

**BANCO ALIADO, S. A.**  
**Y SUBSIDIARIAS**  
(Panamá, República de Panamá)

**Estados Financieros Consolidados Intermedios  
e Información de Consolidación**

31 de diciembre de 2024

---

**BANCO ALIADO, S. A. Y SUBSIDIARIAS**  
(Panamá, República de Panamá)


Índice del Contenido

Carta Remisoria

Estado Consolidado de Situación Financiera  
Estado Consolidado de Resultados  
Estado Consolidado de Utilidades Integrales  
Estado Consolidado de Cambios en el Patrimonio  
Estado Consolidado de Flujos de Efectivo  
Notas a los Estados Financieros Consolidados Intermedios

**Anexo**

Anexo de Consolidación - Información sobre el Estado Consolidado de Situación Financiera .....	1
Anexo de Consolidación - Información sobre el Estado Consolidado de Resultados .....	2



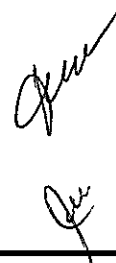
---

**BANCO ALIADO, S. A. Y SUBSIDIARIAS**  
(Panamá, República de Panamá)

---

**Índice de las notas a los estados financieros consolidados intermedios**

1. Información General
2. Base de Preparación
3. Resumen de Políticas de Contabilidad Significativas
4. Administración de Riesgos Financieros
5. Estimaciones Contables Críticas y Juicios en la Aplicación de Políticas de Contabilidad
6. Impuesto Sobre la Renta
7. Efectivo, Efectos de Caja y Depósito en Bancos
8. Valores Comprados bajo Acuerdo de Reventa
9. Inversiones en Valores
10. Préstamos
11. Propiedades, Mobiliario, Equipo y Mejoras, neto
12. Activos Adjudicados, neto
13. Plusvalía
14. Otros Activos
15. Valores Vendidos bajo Acuerdo de Recompra
16. Financiamientos Recibidos
17. Bonos Corporativos por Pagar
18. Otros Pasivos
19. Acciones Comunes
20. Acciones Preferidas
21. Comisiones Ganadas
22. Otros Gastos
23. Compromisos y Contingencias
24. Administración de Contratos Fiduciarios
25. Saldos y Transacciones con Partes Relacionadas
26. Reserva Regulatoria de Seguros
27. Información de Segmentos
28. Valor Razonable de Instrumentos Financieros
29. Principales Leyes y Regulaciones Aplicables




---


## ESTADOS FINANCIEROS CONSOLIDADOS INTERMEDIOS

Los estados financieros consolidados intermedios de Banco Aliado, S.A. y Subsidiarias al 31 de diciembre de 2024, que incluyen el estado consolidado de situación financiera, estado consolidado de resultados, estado consolidado de utilidades integrales, estado consolidado de cambios en el patrimonio y estado consolidado de flujos de efectivo, por el período terminado en esa fecha. Estos estados financieros consolidados intermedios fueron preparados de acuerdo con las Normas Internacionales de Información Financiera y principios contables utilizados en los estados financieros auditados al 30 de junio de 2024.

Estos estados financieros consolidados intermedios, incluyen la descripción de las principales políticas contables utilizadas, las notas explicativas y la información de consolidación.



Gustavo Eisenmann  
Presidente Ejecutivo y Gerente General



Iris Chang de Ruiz  
Vicepresidente Senior Contraloría

---

**BANCO ALIADO, S. A. Y SUBSIDIARIAS**

(Panamá, República de Panamá)

**Estado Consolidado de Situación Financiera**

31 de Diciembre de 2024

(Cifras en Balboas)

<u>Activos</u>	<u>Nota</u>	<u>31 de diciembre de 2024 (No Auditado)</u>	<u>30 de junio de 2024 (Auditado)</u>
Efectivo y efectos de caja		6,031,438	6,646,962
Depósitos en bancos:			
A la vista - locales		40,657,711	38,127,226
A la vista - extranjeros		48,980,769	50,471,948
A plazo - locales, neto		212,118,048	158,292,706
A plazo - extranjeros		119,347,990	110,815,703
Intereses por cobrar		410,595	1,261,478
<b>Total de efectivo, efectos de caja y depósitos en bancos</b>	<b>7</b>	<b>427,546,551</b>	<b>365,616,023</b>
Valores comprados bajo acuerdo de reventa	8	0	2,408,110
Inversiones en valores, neto	9	771,023,006	801,009,365
Préstamos		2,617,069,785	2,552,776,378
Reserva para pérdidas en préstamos		(60,413,232)	(66,010,868)
Intereses y comisiones descontadas no ganadas		(4,551,571)	(4,961,163)
Intereses por cobrar		42,575,652	51,137,829
<b>Préstamos a costo amortizado</b>	<b>10, 25</b>	<b>2,594,680,634</b>	<b>2,532,942,176</b>
Inversión en asociadas		169,056	118,600
Propiedades, mobiliario, equipo y mejoras, neto	11	35,292,242	31,810,835
Activos adjudicados, neto	12	10,411,401	7,973,341
Gastos pagados por anticipado		17,621,967	13,639,940
Obligaciones de clientes por aceptaciones		70,262,765	18,841,691
Impuesto diferido, neto	6	12,129,853	14,482,234
Deudores varios - operaciones de seguros		14,415,907	9,833,207
Plusvalía	13	71,613,560	71,613,560
Otros activos	14	25,262,423	21,747,410
<b>Total de otros activos</b>		<b>221,717,876</b>	<b>158,131,383</b>
<b>Total de activos</b>		<b>4,050,429,365</b>	<b>3,892,036,492</b>

*El estado consolidado de situación financiera debe ser leído en conjunto con las notas que forman parte integral de los estados financieros consolidados intermedios.*

<b><u>Pasivos y Patrimonio</u></b>	<b><u>Nota</u></b>	<b><u>31 de diciembre de 2024 (No Auditado)</u></b>	<b><u>30 de junio de 2024 (Auditado)</u></b>
<b>Pasivos:</b>			
<b>Depósitos de clientes:</b>			
A la vista - locales		151,977,562	173,895,656
A la vista - extranjeros		15,393,882	12,899,681
De ahorros		509,774,621	512,957,237
A plazo fijo - locales		2,022,701,350	2,031,793,829
A plazo fijo - extranjeros		333,500,899	264,653,202
Intereses por pagar		35,678,500	33,989,407
<b>Total de depósitos de clientes</b>	25	<b>3,069,026,814</b>	<b>3,030,189,012</b>
Valores vendidos bajo acuerdo de recompra	15	70,156,378	10,012,868
Financiamientos recibidos	16	239,035,630	241,144,543
Bonos corporativos por pagar	17, 25	96,338,872	102,274,535
<b>Otros pasivos:</b>			
Giros, cheques de gerencia y certificados		6,713,220	7,472,409
Aceptaciones pendientes		70,262,765	18,841,691
Operaciones de seguros		29,083,916	18,664,227
Otros pasivos	18	39,109,794	40,905,285
<b>Total de otros pasivos</b>		<b>145,169,695</b>	<b>85,883,612</b>
<b>Total de pasivos</b>		<b>3,619,727,389</b>	<b>3,469,504,570</b>
<b>Patrimonio:</b>			
Acciones comunes	19	182,000,000	182,000,000
Acciones preferidas	20	30,000,000	30,000,000
Reservas regulatorias		49,753,924	48,790,936
Reserva por valuación de instrumentos financieros		(13,716,235)	(19,416,376)
Revaluación de inmuebles		6,853,326	6,853,326
Utilidades no distribuidas		175,810,961	174,304,036
<b>Total de patrimonio</b>		<b>430,701,976</b>	<b>422,531,922</b>
Compromisos y contingencias	23, 25		
<b>Total de pasivos y patrimonio</b>		<b>4,050,429,365</b>	<b>3,892,036,492</b>

*gms*

*[Handwritten signature]*

**BANCO ALIADO, S. A. Y SUBSIDIARIAS**  
(Panamá, República de Panamá)

**Estado Consolidado de Resultados**

Por los seis meses terminados el 31 de diciembre de 2024

(Cifras en Balboas)

	Nota	Trimestral		Acumulado	
		2024 (No Auditado)	2023 (No Auditado)	2024 (No Auditado)	2023 (No Auditado)
<b>Ingresos por intereses:</b>					
Intereses ganados sobre:					
Préstamos	25	51,456,511	46,761,146	102,159,348	93,215,482
Depósitos a plazo		3,000,307	4,738,843	5,981,260	9,445,692
Inversiones		8,571,471	8,630,209	17,152,777	17,117,339
<b>Total de ingresos por intereses</b>		<b>63,028,289</b>	<b>60,130,198</b>	<b>125,293,385</b>	<b>119,778,513</b>
<b>Gastos por intereses:</b>					
Depósitos		36,238,698	34,897,432	72,088,793	68,021,450
Financiamientos		2,966,045	4,744,839	6,780,021	9,817,521
Bonos		1,790,086	1,820,733	3,441,955	3,678,812
<b>Total de gastos por intereses</b>	25	<b>40,994,829</b>	<b>41,463,004</b>	<b>82,310,769</b>	<b>81,517,783</b>
<b>Ingreso neto por intereses, antes de provisiones</b>	25	<b>22,033,460</b>	<b>18,667,194</b>	<b>42,982,616</b>	<b>38,260,730</b>
<b>Provisiones por deterioro en activos financieros:</b>					
Provisión para pérdidas en préstamos	10	2,412,156	4,113,669	5,108,271	7,385,210
Provisión para inversiones en valores	9	311,413	577,738	802,792	1,321,624
Otras provisiones (reversiones)		68,759	(21,050)	134,948	2,254
<b>Ingreso neto por intereses, después de provisiones</b>		<b>19,241,132</b>	<b>13,996,837</b>	<b>36,936,605</b>	<b>29,551,642</b>
<b>Ingresos (gastos) por servicios bancarios y otros:</b>					
Comisiones ganadas	21, 25	1,890,257	2,911,111	3,480,493	4,332,482
Gastos de comisiones	25	(797,350)	(509,144)	(1,532,785)	(950,018)
(Pérdida) ganancia en venta de inversiones	9	13,765	936,287	(34,487)	1,657,606
Ganancia en valores a VRCR		652,567	509,146	1,918,099	747,472
Primas de seguros, neto		1,169,371	1,035,377	2,614,487	2,244,145
Participación en pérdida de asociada		(23,742)	(77,025)	(39,544)	(126,557)
Otros ingresos		1,567,813	915,651	3,048,931	1,639,430
<b>Total de ingresos por servicios bancarios y otros, neto</b>		<b>4,472,681</b>	<b>5,721,403</b>	<b>9,455,194</b>	<b>9,544,560</b>
<b>Gastos generales y administrativos:</b>					
Salarios y otros costos de personal	25	6,857,669	6,184,481	13,569,294	12,202,238
Honorarios profesionales		608,028	414,502	1,106,363	971,818
Impuestos varios		581,910	635,783	1,158,804	1,137,543
Depreciación y amortización	11	710,906	751,971	1,455,266	1,521,452
Otros		3,922,585	3,665,253	7,656,305	7,146,301
<b>Total de gastos generales y administrativos</b>		<b>12,681,098</b>	<b>11,651,990</b>	<b>24,946,032</b>	<b>22,979,352</b>
<b>Utilidad antes del impuesto sobre la renta</b>		<b>11,032,715</b>	<b>8,066,250</b>	<b>21,445,767</b>	<b>16,116,850</b>
Impuesto sobre la renta	6	(3,481,469)	(1,498,863)	(3,985,451)	(2,178,908)
<b>Utilidad neta</b>		<b>7,551,246</b>	<b>6,567,387</b>	<b>17,460,316</b>	<b>13,937,942</b>

*El estado consolidado de resultados debe ser leído en conjunto con las notas que forman parte integral de los estados financieros consolidados intermedios.*

**BANCO ALIADO, S. A. Y SUBSIDIARIAS**

(Panamá, República de Panamá)

**Estado Consolidado de Resultados**

Por los seis meses terminados el 31 de diciembre de 2024

(Cifras en Balboas)

	<u>Nota</u>	<b>31 de diciembre de</b> <b>2024</b> <b>(No Auditado)</b>	<b>2023</b> <b>(No Auditado)</b>
Ingresos por intereses:			
Intereses ganados sobre:			
Préstamos	25	102,159,348	93,215,482
Depósitos a plazo		5,981,260	9,445,692
Inversiones en valores		17,152,777	17,117,339
<b>Total de ingresos por intereses</b>		<u>125,293,385</u>	<u>119,778,513</u>
Gastos por intereses:			
Depósitos de clientes		72,088,793	68,021,450
Financiamientos recibidos		6,780,021	9,817,521
Bonos corporativos por pagar		3,441,955	3,678,812
<b>Total de gastos por intereses</b>	25	<u>82,310,769</u>	<u>81,517,783</u>
<b>Ingreso neto por intereses, antes de provisiones</b>	25	<u>42,982,616</u>	<u>38,260,730</u>
<b>Provisiones por deterioro en activos financieros:</b>			
Provisión para pérdidas en préstamos	10	5,108,271	7,385,210
Provisión para pérdidas en inversiones en valores	9	802,792	1,321,624
Otras provisiones		134,948	2,254
<b>Ingreso neto por intereses, después de provisiones</b>		<u>36,936,605</u>	<u>29,551,642</u>
Ingresos (gastos) por servicios bancarios y otros:			
Comisiones ganadas	21, 25	3,480,493	4,332,482
Gastos de comisiones	25	(1,532,785)	(950,018)
(Pérdida) ganancia en venta de inversiones	9	(34,487)	1,657,606
Ganancia en valores a VRCR		1,918,099	747,472
Primas de seguros, neto		2,614,487	2,244,145
Participación en pérdida de asociada		(39,544)	(126,557)
Otros ingresos		3,048,931	1,639,430
<b>Total de ingresos por servicios bancarios y otros, neto</b>		<u>9,455,194</u>	<u>9,544,560</u>
Gastos generales y administrativos:			
Salarios y otros costos de personal	25	13,569,294	12,202,238
Honorarios profesionales		1,106,363	971,818
Impuestos varios		1,158,804	1,137,543
Depreciación y amortización	11	1,455,266	1,521,452
Otros		7,656,305	7,146,301
<b>Total de gastos generales y administrativos</b>		<u>24,946,032</u>	<u>22,979,352</u>
<b>Utilidad antes del impuesto sobre la renta</b>		<u>21,445,767</u>	<u>16,116,850</u>
Impuesto sobre la renta, neto	6	(3,985,451)	(2,178,908)
<b>Utilidad neta</b>		<u>17,460,316</u>	<u>13,937,942</u>

El estado consolidado de resultados debe ser leído en conjunto con las notas que forman parte integral de los estados financieros consolidados intermedios.



**BANCO ALIADO, S. A. Y SUBSIDIARIAS**  
(Panamá, República de Panamá)

**Estado Consolidado de Utilidades Integrales**

Por los seis meses terminados el 31 de diciembre de 2024

(Cifras en Balboas)

---

	<u>Nota</u>	31 de diciembre de	
		<u>2024</u>	<u>2023</u>
		<u>(No Auditado)</u>	<u>(No Auditado)</u>
Utilidad neta		17,460,316	13,937,942
<b>Otras utilidades integrales:</b>			
<b>Partidas que son o pueden ser reclasificadas a los resultados de las operaciones:</b>			
Cambios en el valor razonable de instrumentos de deuda a VRCOUI		5,052,771	3,078,199
Transferencia a resultados por venta de valores a VRCOUI		647,370	(49,787)
<b>Total de otras utilidades integrales del período</b>		<u>5,700,141</u>	<u>3,028,412</u>
<b>Total de utilidades integrales del período</b>		<u>23,160,457</u>	<u>16,966,354</u>

*El estado consolidado de utilidades integrales debe ser leído en conjunto con las notas que forman parte integral de los estados financieros consolidados intermedios.*

*YMS*

*[Signature]*  
*[Signature]*

Estado Consolidado de Cambios en el Patrimonio

Por los seis meses terminados el 31 de diciembre de 2024

(Cifras en Balboas)

Nota	Reservas regulatorias										Utilidades no distribuidas	Total
	Acciones Comunes	Acciones preferidas	Provisión dinámica regulatoria	Reserva regulatoria para bienes adjudicados	Exceso de reserva regulatoria de crédito	Reserva regulatoria de crédito	Reserva de seguros	Reserva por valuación de instrumentos financieros	Revaluación de Inmueble	Utilidades no distribuidas		
Saldo al 30 de Junio de 2023 (Auditado)	182,000,000	30,000,000	42,156,568	5,545,401	586,544	255,466	3,609,005	(24,276,137)	6,853,326	158,028,482	404,768,655	
Utilidad neta	0	0	0	0	0	0	0	0	0	13,937,942	13,937,942	
Otras utilidades integrales:												
Cambios en el valor razonable de instrumentos de deuda a VRCOUI	0	0	0	0	0	0	0	0	0	0	0	
Transferencia a resultados por venta de valores a VRCOUI	0	0	0	0	0	0	0	0	0	0	0	
Total de otras utilidades integrales	0	0	0	0	0	0	0	0	0	0	0	
Total de utilidades integrales del periodo	0	0	0	0	0	0	0	0	0	0	0	
Otras transacciones de patrimonio:												
Exceso de reserva reguladora de crédito	0	0	0	0	(173,372)	0	0	0	0	173,372	0	
Reserva reguladora para bienes adjudicados	0	0	0	555,580	0	0	0	0	0	(555,580)	0	
Reserva reguladora de seguros	0	0	0	0	0	0	75,281	0	0	(75,281)	0	
Total de otras transacciones de patrimonio	0	0	0	555,580	(173,372)	0	75,281	0	0	(457,469)	0	
Transacciones con los accionistas:												
Dividendos pagados de acciones comunes	0	0	0	0	0	0	0	0	0	(9,716,069)	(9,716,069)	
Dividendos pagados de acciones preferidas	0	0	0	0	0	0	0	0	0	(1,143,750)	(1,143,750)	
Impuesto complementario	0	0	0	0	0	0	0	0	0	69,248	69,248	
Total de transacciones con los accionistas	0	0	0	0	0	0	0	0	0	(10,790,571)	(10,790,571)	
Saldo al 31 de diciembre de 2023 (No Auditado)	182,000,000	30,000,000	42,156,568	6,100,981	423,172	255,466	3,684,286	(21,247,725)	6,853,326	160,718,364	410,944,438	
Saldo al 30 de Junio de 2024 (Auditado)	182,000,000	30,000,000	42,156,568	881,911	0	1,569,912	4,182,545	(19,416,376)	6,853,326	174,304,036	422,631,922	
Utilidad neta	0	0	0	0	0	0	0	0	0	17,460,316	17,460,316	
Otras utilidades integrales:												
Cambios en el valor razonable de instrumentos de deuda a VRCOUI	0	0	0	0	0	0	0	0	0	0	0	
Transferencia a resultados por venta de valores a VRCOUI	0	0	0	0	0	0	0	0	0	0	0	
Total de otras utilidades integrales	0	0	0	0	0	0	0	0	0	0	0	
Total de utilidades integrales del periodo	0	0	0	0	0	0	0	0	0	0	0	
Otras transacciones de patrimonio:												
Reserva reguladora para bienes adjudicados	0	0	0	877,054	0	0	0	0	0	(877,054)	0	
Reserva reguladora de seguros	0	0	0	0	0	0	85,934	0	0	(85,934)	0	
Total de otras transacciones de patrimonio	0	0	0	877,054	0	0	85,934	0	0	(962,988)	0	
Transacciones con los accionistas:												
Dividendos pagados de acciones comunes	0	0	0	0	0	0	0	0	0	(14,001,527)	(14,001,527)	
Dividendos pagados de acciones preferidas	0	0	0	0	0	0	0	0	0	(1,143,750)	(1,143,750)	
Impuesto complementario	0	0	0	0	0	0	0	0	0	154,874	154,874	
Total de transacciones con los accionistas	0	0	0	0	0	0	0	0	0	(14,990,403)	(14,990,403)	
Saldo al 31 de diciembre de 2024 (No Auditado)	182,000,000	30,000,000	42,156,568	1,758,965	0	1,569,912	4,268,479	(13,716,235)	6,853,326	175,810,961	430,701,976	

El estado consolidado de cambios en el patrimonio debe ser leído en conjunto con las notas que forman parte integral de los estados financieros consolidados intermedios.

**BANCO ALIADO, S. A. Y SUBSIDIARIAS**

(Panamá, República de Panamá)

**Estado Consolidado de Flujos de Efectivo**

Por los seis meses terminados el 31 de diciembre de 2024

(Cifras en Balboas)

	Nota	31 de diciembre de	
		2024 (No Auditado)	2023 (No Auditado)
<b>Actividades de operación:</b>			
Utilidad neta		17,460,316	13,937,942
<b>Ajustes para conciliar la utilidad neta y el efectivo de las actividades de operación:</b>			
Provisión para pérdidas en préstamos	10	5,108,271	7,385,210
Provisión para pérdidas en inversiones en valores	9	802,792	1,321,624
Otras provisiones		134,948	2,254
Depreciación y amortización	11	1,455,266	1,521,452
Ganancia en valores a VRCR		(1,918,099)	(747,472)
Pérdida (ganancia) en venta de inversiones	9	34,487	(1,657,606)
Impuesto sobre la renta, neto	6	3,985,451	2,178,908
Ingreso por intereses, neto		(42,982,616)	(38,260,730)
Participación en pérdida de asociada		39,544	126,557
<b>Cambios en activos y pasivos operativos:</b>			
Depósitos a plazo en bancos con vencimientos originales mayores a 3 meses		23,720,001	(32,650,000)
Inversiones en valores a VRCR		(5,961,431)	(97,193,976)
Préstamos		(75,408,906)	(72,847,610)
Otros activos		(65,636,647)	22,289,053
Depósitos de clientes		37,148,709	49,944,243
Otros pasivos		58,301,184	(22,683,436)
<b>Efectivo generado de operaciones:</b>			
Intereses recibidos		137,728,614	114,953,383
Intereses pagados		(80,551,410)	(77,978,451)
Impuesto sobre la renta pagado		(776,012)	(546,726)
<b>Flujos de efectivo de las actividades de operación</b>		<b>12,684,462</b>	<b>(130,905,381)</b>
<b>Actividades de inversión:</b>			
Producto de la emisión de valores comprados bajo acuerdo de reventa		(7,000,000)	0
Pagos de valores comprados bajo acuerdo de reventa		9,400,000	0
Compra de instrumentos de deuda a VRCOUI		(329,307,745)	(370,507,476)
Producto de la venta, redención y amortización de instrumentos de deuda a VRCOUI	9	361,157,604	499,125,967
Compra de valores a costo amortizado		(13,876,200)	(41,905,606)
Producto del vencimiento, redención y amortización de valores a costo amortizado	9	20,580,816	27,817,180
Adquisición de inversión en asociada		(90,000)	(300,000)
Adquisición de propiedades, mobiliario y equipo		(4,936,673)	(299,535)
<b>Flujos de efectivo de las actividades de inversión</b>		<b>35,927,802</b>	<b>113,930,530</b>
<b>Actividades de financiamiento:</b>			
Pago de valores vendidos bajo acuerdo de recompra		(150,000,000)	0
Producto de la emisión de valores vendidos bajo acuerdo de recompra		210,000,000	0
Repagos de financiamientos recibidos y bonos corporativos por pagar redimidos		(308,309,718)	(323,452,775)
Producto de financiamientos recibidos y de la emisión de bonos corporativos por pagar		300,338,386	226,129,165
Dividendos pagados de acciones comunes	19	(14,001,527)	(9,716,069)
Dividendos pagados de acciones preferidas	20	(1,143,750)	(1,143,750)
Impuesto complementario		154,874	69,248
<b>Flujos de efectivo de las actividades de financiamiento</b>		<b>37,038,265</b>	<b>(108,114,181)</b>
Disminución neta de efectivo y equivalentes de efectivo		85,650,529	(125,089,032)
Efectivo y equivalentes de efectivo al inicio del período		313,638,482	389,904,302
<b>Efectivo y equivalentes de efectivo al final del período</b>	7	<b>399,289,011</b>	<b>264,815,270</b>

El estado consolidado de flujos de efectivo debe ser leído en conjunto con las notas que forman parte integral de los estados financieros consolidados intermedios.

# BANCO ALIADO, S. A. Y SUBSIDIARIAS

(Panamá, República de Panamá)

## Notas a los Estados Financieros Consolidados Intermedios

31 de diciembre de 2024

(Cifras en Balboas)

### (1) Información General

Banco Aliado, S. A. (el "Banco") inició operaciones el 14 de julio de 1992, en la República de Panamá, mediante Resolución No.9-92 del 7 de mayo de 1992 y opera bajo Licencia General concedida por la Superintendencia de Bancos de la República de Panamá, la cual le permite efectuar negocios de banca en Panamá y en el exterior. El Banco es una subsidiaria 100% propiedad de Grupo Aliado, S. A.

Banco Aliado, S. A. (el "Banco"), es dueño de las siguientes subsidiarias:

	Actividad	País de incorporación	Participación controladora	
			2024	2023
Aliado Leasing, S. A.	Arrendamientos financieros	Panamá	100%	100%
Aliado Factoring, S. A.	Negocios de factoraje	Panamá	100%	100%
Financiera Finacredit, S. A.	Otorgamiento de préstamos personales	Panamá	100%	100%
Aliado Seguros, S. A.	Negocios de seguros en ramos generales, vida y fianzas	Panamá	100%	100%
BP Inmobiliaria, S. A.	Tenencia y Administración de bienes raíces	Panamá	100%	100%
Adquisiciones y Ventas, S.A.	Adquirir, administrar y vender bienes inmuebles rematados en procesos ejecutivos hipotecarios del Banco, que no hayan sido adquiridos por terceros dentro del remate	Panamá	100%	100%

En julio de 2024, la Junta Directiva del Banco autorizó fusionarse por absorción en una sola sociedad a Génesis Commercial Corp. y BP Inmobiliaria, S.A., subsistiendo BP Inmobiliaria, S.A., y absorbiendo ésta última a Génesis Commercial Corp.

En adelante, Banco Aliado, S.A. y Subsidiarias se denominará el "Banco".

Las operaciones bancarias en Panamá están reguladas por la Superintendencia de Bancos de Panamá (en adelante "la Superintendencia") de acuerdo con la legislación establecida por el Decreto de Ley No.2 del 22 de febrero de 2008 y las normas que lo desarrollan. Las casas de valores y puestos de bolsa están reguladas por la Superintendencia del Mercado de Valores de acuerdo con la legislación establecida en el Decreto Ley No.1 de 8 de Julio de 1999, reformado mediante Ley No.67 del 1 de septiembre de 2011.



# BANCO ALIADO, S. A. Y SUBSIDIARIAS

(Panamá, República de Panamá)

## Notas a los Estados Financieros Consolidados Intermedios

---

### (1) Información General, continuación

Las operaciones de Aliado Leasing, S.A. y Finacredit, S.A. son reguladas por la Dirección de Empresas Financieras del Ministerio de Comercio e Industrias de acuerdo a la legislación establecida en la Ley No. 7 del 10 de julio de 1990 y Ley No. 42 del 23 de julio de 2001, respectivamente.

Las compañías de seguro están reguladas por la Superintendencia de Seguros y Reaseguros de Panamá de acuerdo con la legislación establecida por la Ley de Seguros No.12 de 3 de abril de 2012 y la Ley de Reaseguros No.63 de 19 de septiembre de 1996.

La oficina principal del Banco está ubicada en Edificio Banco Aliado, S. A., Calle 50 y 56, Urbanización Obarrio, Panamá, República de Panamá.

### (2) Base de Preparación

#### (a) Declaración de Cumplimiento

Los estados financieros consolidados del Banco han sido preparados de conformidad con las Normas de Contabilidad NIIF tal como han sido emitidas por el Consejo de Normas Internacionales de Contabilidad (Normas de Contabilidad NIIF), incluyendo los requerimientos de la *Norma Internacional de Contabilidad No.34, Información Financiera Intermedia*.

#### (b) Base de Medición

Estos estados financieros consolidados, han sido preparados sobre la base de costo histórico, exceptuando los valores a valor razonable con cambios en resultados (VRCCR), los valores a valor razonable con cambios en otras utilidades integrales (VRCOUI) y los activos mantenidos para la venta, los cuales se miden al menor del valor en libros o su valor razonable menos los costos de ventas; los terrenos y edificios que son medidos bajo el método de revaluación; y las inversiones en asociadas que se presentan bajo el método de participación patrimonial.

Todos los activos financieros se reconocen inicialmente a la fecha de liquidación en la que el Banco se compromete a comprar o vender un instrumento.

#### (c) Moneda Funcional y de Presentación

Estos estados financieros consolidados son presentados en balboas (B/.), la unidad monetaria de la República de Panamá, la cual está a la par y es de libre cambio con el dólar (US\$) de los Estados Unidos de América. La República de Panamá no emite papel moneda propio y, en su lugar, el dólar (US\$) de los Estados Unidos de América es utilizado como moneda de curso legal, la cual se considera como la moneda funcional del Banco.

## **BANCO ALIADO, S. A. Y SUBSIDIARIAS**

(Panamá, República de Panamá)

### **Notas a los Estados Financieros Consolidados Intermedios**

---

#### **(3) Resumen de Políticas de Contabilidad Materiales**

Las políticas de contabilidad detalladas a continuación han sido aplicadas consistentemente por el Banco a todos los períodos presentados en estos estados financieros consolidados.

##### *(a) Base de Consolidación*

###### *(a.1) Subsidiarias*

El Banco controla una subsidiaria cuando está expuesto, o tiene derecho, a rendimientos variables procedentes de su involucramiento en la subsidiaria y tiene la capacidad de influir en esos rendimientos a través de su poder sobre esa subsidiaria. Los estados financieros de las subsidiarias, descritas en la Nota 1, están incluidos en los estados financieros consolidados desde la fecha en que comienza el control hasta la fecha en que cese el mismo.

Los resultados de las subsidiarias adquiridas o dispuestas durante el período son incluidos en el estado consolidado de resultados desde la fecha efectiva de adquisición o hasta la fecha efectiva de la disposición, según sea apropiado.

###### *(a.2) Inversiones en Asociadas*

Una asociada es una entidad sobre la que el Banco tiene influencia significativa, pero no tiene control o control conjunto, sobre las políticas financieras u operativas. El Banco establece que tiene influencia significativa por medio de la representación en la Junta Directiva de la entidad participada y participación en sus procesos de fijación de políticas.

Las inversiones en asociadas son contabilizadas utilizando el método de participación y son reconocidas inicialmente al costo. El costo de la inversión incluye los costos de transacción.

Los estados financieros consolidados del Banco incluyen la participación sobre las ganancias o pérdidas y otras utilidades (pérdidas) integrales bajo el método de participación, después de ajustes para presentarlas de manera uniforme con las políticas de contabilidad del Banco, desde la fecha en que comienza la influencia significativa hasta la fecha en que la misma cese.

Cuando la participación del Banco en las pérdidas de una asociada iguala o excede su participación en ésta, el Banco deja de reconocer su participación en las pérdidas adicionales. El valor en libros de la inversión, junto con cualquier participación a largo plazo que, en esencia, forme parte de la inversión neta de la participada, es reducido a cero, excepto si el Banco tiene una obligación o haya efectuado pagos en nombre de la asociada, en cuyo caso se reconocerá un pasivo.

Se realizará una evaluación de deterioro en la inversión en asociada cuando se haya identificado alguna evidencia objetiva de deterioro. La pérdida por deterioro en la inversión en asociada es medida comparando su importe recuperable con su importe en libros. La pérdida por deterioro se reconocerá en el resultado del año, y es reversada en la medida en que el importe recuperable de la inversión neta se incremente con posterioridad.

# BANCO ALIADO, S. A. Y SUBSIDIARIAS

(Panamá, República de Panamá)

## Notas a los Estados Financieros Consolidados Intermedios

---

### (3) Resumen de Políticas de Contabilidad Materiales, continuación

#### (a.3) *Sociedades de Inversión y Vehículos Separados*

El Banco maneja y administra activos mantenidos en fideicomisos y otros vehículos de inversión aportados por inversionistas. Los estados financieros de estas entidades no forman parte de estos estados financieros consolidados, excepto cuando el Banco tiene control sobre la entidad.

#### (a.4) *Entidades Estructuradas*

Una entidad estructurada, es una entidad que ha sido diseñada de forma que los derechos de voto o similares no sean el factor determinante para decidir quién controla la entidad, tal como cuando los derechos de voto se relacionan solo con las tareas administrativas y las actividades relevantes se dirigen por medio de acuerdos contractuales. Para determinar si el Banco tiene control y por consiguiente determinar si se consolida la entidad estructurada se evalúan factores de la participada; tales como, su propósito y diseño; su capacidad presente de dirigir las actividades relevantes; la naturaleza de su relación con otras partes; y la exposición a los rendimientos variables procedentes de su implicación en la participada. Los estados financieros de las entidades estructuradas no son parte de estos estados financieros consolidados, excepto cuando el Banco tiene control.

#### (a.5) *Transacciones Eliminadas en la Consolidación*

La totalidad de los activos y pasivos, patrimonio, ingresos, gastos y flujos de efectivo relacionados con saldos y transacciones entre las entidades del Banco se eliminan al preparar los estados financieros consolidados.

#### (a.6) *Cambios en las Participaciones del Banco en sus Subsidiarias*

Los cambios en las participaciones de propiedad del Banco en subsidiarias, que no den lugar a la pérdida de control, se contabilizan dentro del patrimonio. El importe en libros de las participaciones de propiedad del Banco y el de las participaciones no controladoras se ajustan para reflejar los cambios en su participación relativa en las subsidiarias. Cualquier diferencia entre el monto por el cual se ajustó las participaciones no controladoras y el valor razonable de la contraprestación pagada o recibida se reconoce directamente en el patrimonio y es atribuida a los propietarios de la controladora.

#### (b) *Transacciones en Moneda Extranjera*

Las transacciones en moneda extranjera son convertidas con la tasa de cambio que rige a la fecha de la transacción. Los activos y pasivos denominados en moneda extranjera son convertidos a la moneda funcional basados en la tasa de cambio vigente a la fecha del estado consolidado de situación financiera y los ingresos y gastos basados en la tasa de cambio promedio del período.

Las ganancias y pérdidas resultantes en transacciones con moneda extranjera son presentadas en otros ingresos y otros gastos en el estado consolidado de resultados.

## **BANCO ALIADO, S. A. Y SUBSIDIARIAS**

(Panamá, República de Panamá)

### **Notas a los Estados Financieros Consolidados Intermedios**

---

#### **(3) Resumen de Políticas de Contabilidad Materiales, continuación**

(c) *Medición de Valor Razonable*

El valor razonable es el precio que sería recibido por vender un activo o pagado por transferir un pasivo en una transacción ordenada entre participantes del mercado en la fecha de medición, o en su ausencia, en el mercado más ventajoso al cual el Banco tenga acceso en el momento. El valor razonable de un pasivo refleja el efecto del riesgo de incumplimiento.

Cuando es aplicable, el Banco mide el valor razonable de un instrumento utilizando un precio cotizado en un mercado activo para tal instrumento. Un mercado es considerado como activo, si las transacciones de estos activos o pasivos tienen lugar con frecuencia y volumen suficiente para proporcionar información para fijar precios sobre una base continua.

Cuando no existe un precio cotizado en un mercado activo, el Banco utiliza técnicas de valoración que maximizan el uso de datos de entrada observables relevantes y minimizan el uso de datos de entrada no observables. La técnica de valoración escogida incorpora todos los factores que los participantes del mercado tendrían en cuenta al fijar el precio de una transacción.

La mejor evidencia del valor razonable de un instrumento financiero en el reconocimiento inicial es normalmente el precio de transacción. Si el Banco determina que el valor razonable en el reconocimiento inicial difiere del precio de transacción y el valor razonable no es evidenciado por un precio cotizado en un mercado activo para un instrumento financiero idéntico, ni se basa en una técnica de valoración que utiliza solo datos procedentes de mercados observables, el instrumento financiero es inicialmente medido a valor razonable ajustado por la diferencia entre el valor razonable en el reconocimiento inicial y el precio de transacción. Posteriormente, la diferencia es reconocida en el resultado del período de forma adecuada durante la vida del instrumento, a más tardar cuando la valoración se sustenta únicamente por datos observables en el mercado o la transacción se ha cerrado.

El valor razonable de un depósito a la vista no es inferior al monto a pagar o a cobrar cuando se convierta exigible, descontado desde la primera fecha en la que pueda requerirse el pago.

El Banco reconoce las transferencias entre niveles de la jerarquía del valor razonable al final del período durante el cual ocurrió el cambio.



## BANCO ALIADO, S. A. Y SUBSIDIARIAS

(Panamá, República de Panamá)

### Notas a los Estados Financieros Consolidados Intermedios

---

#### (3) Resumen de Políticas de Contabilidad Materiales, continuación

##### (d) *Efectivo y Equivalente de Efectivo*

Para propósitos del estado consolidado de flujos de efectivo, los equivalentes de efectivo incluyen efectivo y efectos de caja, depósitos a la vista y depósitos a plazo en bancos con vencimientos originales de tres meses o menos.

##### (e) *Valores Comprados bajo Acuerdo de Reventa*

Los valores comprados bajo acuerdo de reventa son transacciones a corto plazo con garantía de valores, en las cuales se toma posesión de los valores a un descuento del valor de mercado y se acuerda revenderlos al deudor a una fecha futura y a un precio determinado. La diferencia entre el valor de compra y el precio de venta futuro se reconoce como ingreso por intereses bajo el método de tasa de interés efectiva.

Los valores recibidos como colateral no son reconocidos en los estados financieros consolidados a menos que se dé un incumplimiento por parte de la contraparte del contrato, que le otorgue el derecho al Banco de apropiarse los valores.

El valor de mercado de estas inversiones se monitorea, y se obtiene una garantía adicional cuando sea apropiado para cubrir la exposición al riesgo de crédito.

##### (f) *Instrumentos Financieros*

Los activos y pasivos financieros son clasificados con base en el objetivo del modelo de negocio en el que se mantiene el activo financiero.

En su reconocimiento inicial, los activos financieros son clasificados como medidos a:

- Costo amortizado (CA)
- Valor razonable con cambios en otras utilidades integrales (VRCOUI)
- Valor razonable con cambios en resultados (VRCR)

Un activo financiero es medido a costo amortizado y no a valor razonable con cambios en resultados si cumple con ambas de las siguientes condiciones y no ha sido designado como VRCR:

1. El activo es mantenido dentro de un modelo de negocio cuyo objetivo es mantener activos para obtener flujos de efectivo contractuales; y
2. Los términos contractuales del activo financiero establecen fechas específicas para los flujos de efectivo derivados solamente de pagos de principal e intereses sobre el principal pendiente.

Un instrumento de deuda es medido a VRCOUI solo si cumple con ambas de las siguientes condiciones y no ha sido designado como VRCR:

1. El activo es mantenido dentro de un modelo de negocio cuyo objetivo es logrado al cobrar flujos de efectivo contractuales y al vender estos activos financieros; y
2. Los términos contractuales del activo financiero establecen fechas específicas para los flujos de efectivo derivados solamente de pagos de principal e intereses sobre el principal pendiente.

**Notas a los Estados Financieros Consolidados Intermedios**

---

**(3) Resumen de Políticas de Contabilidad Materiales, continuación**

Durante el reconocimiento inicial de inversiones en instrumentos de patrimonio no mantenidas para negociar, el Banco puede elegir irrevocablemente registrar los cambios subsecuentes en valor razonable como parte de otras utilidades integrales. Esta elección se realiza sobre una base de instrumento por instrumento.

Todos los activos financieros no clasificados como medidos a CA o a VRCOUI como se describe anteriormente, son medidos a VRRCR.

Adicionalmente, en el reconocimiento inicial, el Banco puede designar de manera irrevocable un activo financiero que cumple con los requerimientos de medición a CA o VRCOUI a ser medido a VRRCR si al hacerlo se elimina o se reduce significativamente una asimetría contable que pudiese ocurrir de no hacerlo. El Banco por ahora no hace uso de esta opción.

***Evaluación del modelo de negocio***

El Banco realiza una evaluación de los objetivos de los modelos de negocio en los cuales se mantienen los diferentes activos financieros a nivel de portafolio para reflejar, de la mejor manera, la forma en que gestiona el negocio en cada subsidiaria y cómo se proporciona la información a la gerencia. La información considerada incluye:

- Las políticas y los objetivos señalados para cada portafolio y la operación de esas políticas en la práctica. Estas incluyen si la estrategia de la administración se enfoca en cobrar ingresos por intereses contractuales, mantener un perfil de rendimiento de interés concreto o coordinar la duración de los activos financieros con la de los pasivos que dichos activos están financiando o las salidas de efectivo esperadas o realizar flujos de efectivo mediante la venta de los activos;
- Cómo se evalúan e informa al respecto al personal clave de la administración del Banco sobre el rendimiento de la cartera;
- Los riesgos que afectan el rendimiento del modelo de negocio (y los activos financieros mantenidos en el modelo de negocio) y la forma en que se administran dichos riesgos;
- Cómo se retribuye a los gestores del negocio (por ejemplo, si la compensación se basa en el valor razonable de los activos gestionados o sobre los flujos de efectivo contractuales obtenidos); y
- La frecuencia, el valor y el calendario de las ventas en períodos anteriores, las razones de esas ventas y las expectativas sobre la actividad de ventas futuras.

Los activos financieros que son mantenidos para negociar y cuyo rendimiento es evaluado sobre una base de valor razonable, son medidos a valor razonable con cambios en resultados debido a que estos no son mantenidos para obtener flujos de efectivo contractuales y vender estos activos financieros.

**Notas a los Estados Financieros Consolidados Intermedios**

---

**(3) Resumen de Políticas de Contabilidad Materiales, continuación**

***Evaluación de si los flujos de efectivo contractuales son solamente pagos de principal e intereses (SPPI)***

Para el propósito de esta evaluación, "principal" es definido como el valor razonable del activo financiero al momento del reconocimiento inicial. "Interés" es definido como la consideración del valor del dinero en el tiempo y por el riesgo de crédito asociado al monto del principal vigente a un período de tiempo particular y por otros riesgos básicos de un acuerdo básico de préstamos y otros costos asociados (por ejemplo, riesgo de liquidez y costos administrativos), al igual que el margen de rentabilidad.

Al evaluar si los flujos de efectivo contractuales son solamente pagos de principal e intereses, el Banco considera los términos contractuales del instrumento. Esto incluye la evaluación para determinar si el activo financiero contiene un término contractual que pudiese cambiar el período o monto de los flujos de efectivo contractuales de tal modo que no cumpla con esta condición. Al hacer esta evaluación, el Banco considera:

- Eventos contingentes que cambiarán el monto y periodicidad de los flujos de efectivo;
- Condiciones de apalancamiento;
- Términos de pago anticipado y extensión;
- Términos que limitan al Banco para obtener flujos de efectivo de activos específicos (ejemplo, acuerdos de activos sin recursos); y
- Características que modifican las consideraciones para el valor del dinero en el tiempo (ejemplo, revisión periódica de tasas de interés).

***Deterioro de activos financieros***

El Banco evalúa el deterioro de activos financieros mediante un modelo de pérdida crediticia esperada (PCE). Este modelo requiere que se aplique juicio considerable con respecto a cómo los cambios en los factores económicos afectan la PCE, lo que se determina sobre una base promedio ponderada.

El modelo de deterioro se aplica a los siguientes activos financieros que no son medidos a VRCCR:

- Instrumentos de deuda (depósitos en bancos, préstamos por cobrar, e inversiones en valores);
- Arrendamientos por cobrar;
- Contratos de garantía financiera emitidos irrevocables; y
- Compromisos de préstamos emitidos irrevocables

# BANCO ALIADO, S. A. Y SUBSIDIARIAS

(Panamá, República de Panamá)

## Notas a los Estados Financieros Consolidados Intermedios

---

### (3) Resumen de Políticas de Contabilidad Materiales, continuación

El Banco reconoce una provisión por deterioro de activos financieros medidos a CA y a VRCOUI en un monto igual a una pérdida crediticia esperada en un período de doce meses posteriores a la fecha de reporte de los estados financieros consolidados durante la vida remanente del instrumento financiero. La pérdida esperada en la vida remanente del instrumento financiero son las pérdidas esperadas que resultan de todos los posibles eventos de incumplimiento sobre la vida esperada, mientras que las pérdidas esperadas en el período de doce meses son la porción de pérdidas esperadas que resultan de los eventos de incumplimiento que son posibles dentro de los doce meses después de la fecha de reporte.

Las reservas para pérdidas se reconocen en un monto igual a la PCE durante el tiempo de vida esperada del activo, excepto en los siguientes casos, en los cuales el monto reconocido equivale a la PCE de 12 meses subsiguientes a la fecha de medición:

- Valores en instrumentos de deuda en los que se determina que tienen riesgo de crédito bajo a la fecha de reporte; y
- Otros activos financieros (distintos a arrendamientos por cobrar) sobre los cuales el riesgo de crédito no ha incrementado significativamente desde su reconocimiento inicial.

Los requerimientos de deterioro son complejos y requieren juicios, estimados y suposiciones significativas de la gerencia particularmente en las siguientes áreas:

- Evaluar si el riesgo de crédito ha incrementado significativamente desde su reconocimiento inicial e;
- Incorporar información prospectiva en la medición de las pérdidas crediticias esperadas.

#### **Medición de la PCE**

La PCE es la probabilidad ponderada estimada de pérdida crediticia y es medida de la siguiente manera:

- Activos financieros que no presentan deterioro crediticio a la fecha de reporte: el valor presente de todos los atrasos de pagos contractuales de efectivo (ej. la diferencia entre los flujos de efectivo adeudados al Banco de acuerdo con el contrato y los flujos de efectivo que el Banco espera recibir);
- Activos financieros que están deteriorados a la fecha de reporte: la diferencia entre el valor en libros y el valor presente de los flujos de efectivo futuros estimados;
- Compromisos de préstamos pendientes: el valor presente de la diferencia entre los flujos de efectivo contractuales que son adeudados al Banco en el caso que se ejecute el compromiso y los flujos de efectivo que el Banco espera recibir; y
- Contratos de garantías financieras: los pagos esperados para reembolsar al tenedor menos cualquier monto que el Banco espera recuperar.



## **BANCO ALIADO, S. A. Y SUBSIDIARIAS**

(Panamá, República de Panamá)

### **Notas a los Estados Financieros Consolidados Intermedios**

---

#### **(3) Resumen de Políticas de Contabilidad Materiales, continuación**

##### ***Definición de incumplimiento***

El Banco considera un activo financiero en incumplimiento cuando:

- Es poco probable que el deudor pague completamente sus obligaciones de crédito al Banco, sin curso de acciones por parte del Banco para adjudicar colateral (en el caso que mantengan); o
- El deudor presenta morosidad de más de 90 días en cualquier obligación crediticia material. Los sobregiros son considerados como morosos una vez que el cliente ha sobrepasado el límite aprobado o se le ha aprobado un límite menor que el saldo vigente.

Al evaluar si un deudor se encuentra en incumplimiento, el Banco considera indicadores que son:

- Cualitativos - ej. incumplimiento de cláusulas contractuales
- Cuantitativos - ej. estatus de morosidad y no pago sobre otra obligación del mismo emisor al Banco; y
- Basado en datos desarrollados internamente y obtenidos de fuentes externas.

Los insumos utilizados en la evaluación de si los instrumentos financieros se encuentran en incumplimiento y su importancia, pueden variar a través del tiempo para reflejar cambios en circunstancias.

La medición del deterioro se realiza por medio de modelos de evaluación colectiva e individual, tal como se detalla a continuación:

##### ***Metodología individual***

La metodología de análisis individual se aplica en exposiciones significativas e incluye la evaluación de escenarios de pérdida ponderados, teniendo en cuenta las expectativas económicas y las condiciones particulares de cada deudor.

El Banco evalúa los créditos clasificados en incumplimiento analizando el perfil de la deuda de cada deudor, las garantías otorgadas que amparan la facilidad e información financiera, comportamiento crediticio del cliente y del sector.

Los activos financieros significativos son considerados incumplidos cuando, basados en información y eventos actuales o pasados, es probable que el Banco no pueda recuperar todos los montos descritos en el contrato original incluyendo los intereses y comisiones pactados en el contrato.

**Notas a los Estados Financieros Consolidados Intermedios**

---

**(3) Resumen de Políticas de Contabilidad Materiales, continuación**

Modelos colectivos

Cuando la estimación de la pérdida crediticia esperada (PCE) es llevada a cabo en forma colectiva, los instrumentos financieros son agrupados en función de las características de riesgo compartidas, que incluyen:

- Tipo de instrumento; y
- Tipo de garantía.

La agrupación está sujeta a una revisión periódica para garantizar que las exposiciones dentro de un grupo particular permanezcan apropiadamente homogéneas.

Para los portafolios en los cuales el Banco tiene datos históricos limitados, se utiliza información de referencia externa para complementar los datos de información histórica disponible internamente.

***Incremento Significativo en el Riesgo de Crédito***

Cuando se determina si el riesgo de crédito de un activo financiero ha incrementado significativamente desde su reconocimiento inicial, el Banco considera información razonable y sustentable que sea relevante y esté disponible sin costo o esfuerzo desproporcionado, incluyendo tanto información y análisis cuantitativo y cualitativo, basados en la experiencia histórica y a la evaluación experta de crédito del Banco incluyendo información con proyección.

El Banco identifica si ha ocurrido un incremento significativo en el riesgo de crédito para cada exposición comparando entre:

- La probabilidad de incumplimiento (PI) durante la vida remanente a la fecha de reporte; con
- La PI durante la vida remanente a este punto en el tiempo que fue estimada en el momento de reconocimiento inicial de la exposición.

***Calificación de Riesgo de Crédito***

El Banco asigna a cada exposición una calificación de riesgo de crédito basada en una variedad de datos que se determinen sean predictivos de la PI y aplicando juicio de crédito experto. El Banco utiliza estas calificaciones para propósitos de identificar incrementos significativos en el riesgo de crédito. Las calificaciones de riesgos de crédito son definidas utilizando factores cualitativos y cuantitativos que son indicativos de riesgo de pérdida. Estos factores varían dependiendo de la naturaleza de la exposición y el tipo de prestatario.

Las calificaciones de riesgo de crédito son definidas y calibradas para que el riesgo de pérdida incremente exponencialmente a medida que el riesgo de crédito se deteriora, por ejemplo, la diferencia en el riesgo de pérdida entre las calificaciones 1 y 2 sea menor que la diferencia entre el riesgo de crédito de las calificaciones 2 y 3.

**Notas a los Estados Financieros Consolidados Intermedios**

---

**(3) Resumen de Políticas de Contabilidad Materiales, continuación**

Cada exposición es asignada a una calificación de riesgo de crédito al momento del reconocimiento inicial basado en información disponible sobre el deudor. Las exposiciones están sujetas a monitoreo continuo, que puede resultar en el desplazamiento de una exposición a una calificación de riesgo de crédito distinta.

***Generando la estructura de término de la PI***

Las calificaciones de riesgo de crédito son el insumo principal para determinar la estructura de término de la PI para las diferentes exposiciones. El Banco obtiene la información de desempeño y pérdida sobre las exposiciones al riesgo de crédito analizadas por jurisdicción o región, tipo de producto y deudor; así como por la calificación de riesgo de crédito. Para algunas carteras, la información comparada con agencias de referencia de crédito externas también puede ser utilizada.

El Banco emplea modelos estadísticos para analizar los datos recolectados y generar estimados de la PI sobre la vida remanente de las exposiciones y cómo esas probabilidades de deterioro cambiarán como resultado del paso del tiempo. Este análisis incluye la identificación y calibración de relaciones entre cambios en la tasa de pérdida y los cambios de factores macroeconómicos claves, al igual que un análisis del impacto de otros factores (ej. experiencia de diferimiento) sobre el riesgo de pérdida.

Para la mayoría de las exposiciones, los indicadores macroeconómicos clave generalmente incluyen: crecimiento del producto interno bruto (PIB), crecimiento de índice mensual de la actividad económica (IMAE) y tasa de interés de referencia.

***Determinar si el riesgo de crédito ha incrementado significativamente***

Los criterios para determinar si el riesgo de crédito se ha incrementado significativamente varía dependiendo del portafolio y deberán incluir cambios cuantitativos en la PI y factores cualitativos, incluyendo límites basados en morosidad.

El Banco determina que una exposición a riesgo de crédito refleja un incremento significativo desde su reconocimiento inicial si, basado en los modelos cuantitativos del Banco, la PI durante la vida remanente refleja un incremento superior a un rango determinado.

En ciertas instancias, utilizando el juicio experto en crédito, y con base en información histórica relevante, el Banco puede determinar que una exposición ha incrementado significativamente su riesgo de crédito si factores cualitativos particulares que considera, son indicativos de esto y cuyo efecto no se reflejaría completamente de otra forma por medio de un análisis cuantitativo oportuno.

Como límite, el Banco considerará presuntamente que un incremento significativo en riesgo de crédito ocurre a más tardar cuando un activo presenta morosidad por más de 30 días.

## **BANCO ALIADO, S. A. Y SUBSIDIARIAS**

(Panamá, República de Panamá)

### **Notas a los Estados Financieros Consolidados Intermedios**

---

#### **(3) Resumen de Políticas de Contabilidad Materiales, continuación**

El Banco monitorea la efectividad de los criterios utilizados para identificar incrementos significativos en el riesgo de crédito por medio de revisiones regulares que confirmen:

- Los criterios son capaces de identificar incrementos significativos en el riesgo de crédito antes de que una exposición se encuentre en estado de incumplimiento;
- Los criterios no están alineados a un punto en el tiempo cuando el activo presente morosidad de 30 días; y
- El promedio de tiempo en la identificación de un incremento significativo en el riesgo de crédito y el incumplimiento parecen razonables;
- Las exposiciones generalmente no son transferidas directamente desde la PCE de doce meses siguientes a la medición de préstamos incumplidos de créditos deteriorados;
- No hay volatilidad imprevista en la reserva de préstamos derivada de transferencias entre la PCE a 12 meses (etapa 1) y PCE durante la vida del instrumento (etapa 2).

#### ***Activos Financieros Modificados***


Los términos contractuales de los créditos pueden ser modificados por un número de razones incluyendo cambios en las condiciones de mercado, retención de clientes y otros factores no relacionados a un actual o potencial deterioro del crédito del cliente.

Cuando los términos de un activo financiero son modificados, y la modificación no resulta en una baja de cuenta del activo en el estado consolidado de situación financiera, la determinación de si el riesgo de crédito se ha incrementado significativamente refleja comparaciones de:

- La PI por la vida remanente a la fecha del reporte basado en los términos modificados con;
- La PI por la vida remanente estimada basada en datos a la fecha de reconocimiento inicial y los términos originales contractuales.

El Banco renegocia préstamos a clientes en dificultades financieras para maximizar las oportunidades de recuperación y reducir la probabilidad de incumplimiento. Bajo las políticas de renegociación del Banco a los clientes en dificultades financieras se les otorgan concesiones que generalmente corresponden a disminuciones en las tasas de interés, ampliación de los plazos para el pago, rebajas en los saldos adeudados o una combinación de los anteriores.

Para activos financieros modificados como parte de las políticas de renegociación del Banco, la estimación de la PI reflejará si las modificaciones han mejorado o restaurado la habilidad del Banco para recaudar los intereses y el principal y las experiencias previas del Banco de acciones similares. Como parte de este proceso, el Banco evalúa el cumplimiento de los pagos por el deudor contra los términos modificados de la deuda y considera varios indicadores de comportamiento de dicho deudor o grupo de deudores modificados.





**Notas a los Estados Financieros Consolidados Intermedios**

---

**(3) Resumen de Políticas de Contabilidad Materiales, continuación**

Generalmente los indicadores de reestructuración son un factor relevante de incremento en el riesgo de crédito. Por consiguiente, un deudor reestructurado necesita demostrar un comportamiento de pagos consistente sobre un período de tiempo, antes de no ser considerado más como un crédito deteriorado o que la PI ha disminuido de tal forma que la provisión pueda ser revertida y el crédito medido por deterioro en un plazo de doce meses posterior a la fecha de reporte.

Cuando un activo financiero es modificado, el Banco verifica si esta modificación resulta en una baja en cuentas. La modificación resulta en una baja en cuentas cuando los nuevos términos son sustancialmente diferentes a los términos contractuales originales, el Banco considera los siguientes:

- Factores cualitativos, tales como flujos de efectivo después de la modificación ya no son SPPI, cambio de moneda o cambio de contraparte, la extensión del cambio en tasa de interés, vencimiento, acuerdos de pago. Si ellos no identifican de manera clara una modificación importante, entonces;
- Una valoración cuantitativa es realizada para comprar el valor presente de los flujos de efectivo contractuales restantes según los términos originales con los flujos de efectivo contractuales según los términos revisados, ambas cantidades descontadas al interés efectivo original.
- Si los flujos de efectivo del activo modificado contabilizado al costo amortizado no son sustancialmente diferentes, la modificación no dará como resultado la baja en cuentas del activo financiero. En este caso, el Banco vuelve a calcular el importe en libros bruto del activo financiero y reconoce en sus resultados el ajuste del importe en libros bruto como una ganancia o pérdida por modificación. Si dicha modificación se lleva a cabo debido a dificultades financieras del deudor, entonces la ganancia o pérdida se presenta como provisión para pérdidas en préstamos.

***Insumos en la medición de PCE***

Los insumos clave en la medición del PCE son usualmente las estructuras de términos de las siguientes variables:

- Probabilidad de incumplimiento (PI)
- Pérdida dado el incumplimiento (PDI)
- Exposición ante el incumplimiento (EI)

Los anteriores parámetros son derivados de modelos estadísticos internos y otra información histórica. Estos modelos son ajustados para reflejar información prospectiva como se describe a continuación:

**Notas a los Estados Financieros Consolidados Intermedios**

---

**(3) Resumen de Políticas de Contabilidad Materiales, continuación**

Las PI son estimadas en ciertas fechas, las cuales son calculadas con base en modelos estadísticos de clasificación y evaluadas usando herramientas de calificación ajustadas a las diferentes categorías de contraparte y exposiciones. Estos modelos estadísticos son basados en datos compilados internamente comprendiendo tanto factores cualitativos como cuantitativos. Si una contraparte o exposición migra entre las diferentes calificaciones entonces esto originará un cambio de la PI estimada. Las PI son estimadas considerando términos contractuales de vencimiento de las exposiciones y las tasas estimadas de prepagos.

La PDI es la magnitud de la pérdida dado un evento de incumplimiento. El Banco estima los parámetros del PDI basado en un histórico de tasa de recuperación de reclamos en contra de contrapartes en estado de incumplimiento. Los modelos de PDI consideran la estructura, colateral, nivel de preferencia del reclamo, industria de la contraparte y costos de recuperación de cualquier garantía integral para el activo financiero. Para préstamos garantizados por propiedades, los índices relativos al valor de la garantía en relación con el préstamo ("LTV"), se utilizan como parámetros en la determinación de la PDI. Los estimados de PDI son calibrados a diferentes escenarios económicos y para préstamos garantizados con bienes raíces, se consideran las variaciones en los índices de precios de estos bienes. Dichos préstamos son calculados sobre bases de flujo de efectivo descontado usando la tasa de interés efectiva del crédito.

La EI representa la exposición esperada en el evento de incumplimiento. El Banco deriva la EI de la exposición actual a la contraparte y los cambios potenciales a la cifra actual permitida bajo contrato, incluyendo cualquier amortización. La PDI de un activo financiero será el valor bruto en libros al momento del incumplimiento. Para compromisos de préstamos y garantías financieras, la PDI considera el monto previsto, así como futuros montos potenciales que puedan ser retirados o repagados bajo el contrato, los cuales serán estimados basados en observaciones históricas y proyecciones. Para algunos activos financieros, el Banco determina la PDI por medio de un modelo de rangos de resultados de exposición posibles en varios puntos en el tiempo utilizando escenarios y técnicas estadísticas. La PDI puede diferir de la utilizada para propósitos regulatorios. Las diferencias principales se relacionan con: solo compromisos irrevocables pendientes incluidos para propósitos contables, eliminación de ajustes de sesgo conservador, supuestos de calibración por recesión, y ajustes para eliminar cualquier exceso sobre el monto máximo contractual.

Según lo descrito anteriormente, y sujeto a utilizar un máximo de PI a 12 meses para activos financieros cuyo riesgo de crédito no ha incrementado significativamente, el Banco mide la PDI considerando el riesgo de incumplimiento sobre el período máximo contractual (incluyendo cualquier opción de extensión del deudor) sobre el cual se expone al riesgo de crédito, aun cuando, para propósitos de administración de riesgo, el Banco considera un período más largo. El período contractual máximo se extiende a la fecha a la cual el Banco tiene el derecho para requerir el pago de un adelanto o terminar el compromiso de préstamo o garantía.

**Notas a los Estados Financieros Consolidados Intermedios**

---

**(3) Resumen de Políticas de Contabilidad Materiales, continuación**

Para sobregiros comerciales y facilidades de tarjetas de crédito que incluyen tanto un préstamo y un componente de compromiso pendiente, el Banco mide la PCE sobre un período más largo que el período contractual máximo si la habilidad del Banco para requerir el repago y cancelar el compromiso pendiente no limita su exposición a pérdidas de crédito al período de notificación contractual. Estas facilidades no tienen un término fijo o estructura de repago y son administradas sobre una base colectiva. El Banco puede cancelarlas de inmediato pero este derecho contractual no es utilizado por la administración en el día a día, ya que solo se utiliza cuando el Banco es consciente de que existe un incremento en el riesgo de crédito al nivel de la operación. El período más largo será estimado tomando en consideración las acciones para administrar el riesgo de crédito que el Banco espera realizar y que sirven para mitigar la PCE. Estos incluyen reducciones en límites, cancelación de operaciones y/o conversión del saldo restante en un préstamo con periodicidad de pagos fija.

Donde la modelación de parámetros es ejecutada sobre bases colectivas los activos financieros se agrupan sobre la base de características de riesgos similares que incluyen:

- Tipo de instrumento
- Calificación de riesgo de crédito
- Garantía
- Fecha de reconocimiento inicial
- Término remanente para el vencimiento
- Industria
- Locación geográfica del deudor

Las anteriores agrupaciones están sujetas a revisiones regulares para asegurar que las exposiciones de un grupo en particular permanecen homogéneas.

El enfoque del Banco es preparar información económica prospectiva dentro de su evaluación, la cual es indicada a continuación:

***Proyección de condiciones***

El Banco incorpora información con proyección de condiciones tanto en su evaluación de si el riesgo de crédito de un instrumento ha incrementado significativamente desde su reconocimiento inicial y en su medición de la PCE. Basado en las recomendaciones del Comité de Gestión Integral de Riesgo y del Comité de Tesorería e Inversiones del Banco, expertos económicos y consideración de una variedad de información externa actual y proyectada.

El Banco formula una proyección de las variables económicas relevantes al igual que un rango representativo de otros posibles escenarios proyectados. Este proceso involucra el desarrollo de dos o más escenarios económicos adicionales y considera las probabilidades relativas de cada resultado.

# BANCO ALIADO, S. A. Y SUBSIDIARIAS

(Panamá, República de Panamá)

## Notas a los Estados Financieros Consolidados Intermedios

---

### (3) Resumen de Políticas de Contabilidad Materiales, continuación

La información externa incluye datos económicos y proyecciones publicadas por entidades gubernamentales y autoridades monetarias en los países en los que el Banco opera, organizaciones supranacionales como la OCDE (Organización para la Cooperación y Desarrollo Económico) y el Fondo Monetario Internacional, y proyecciones académicas, del sector privado y agencias calificadoras de riesgos.

El escenario base representa el resultado más probable y alineado con la información utilizada por el Banco para otros propósitos, como la planificación estratégica y presupuesto. Los otros escenarios representan un resultado más optimista y pesimista. El Banco también realiza periódicamente pruebas de tensión de impacto extremo para calibrar la determinación de estos otros escenarios representativos.

#### ***Presentación de la reserva para pérdida crediticias esperadas (PCE) en el estado consolidado de situación financiera***

A continuación, se detalla cómo se presentan las reservas para pérdidas crediticias esperadas en el estado consolidado de situación financiera:

Activos financieros medidos a costo amortizado: como una deducción del valor bruto en libros de los activos.

Compromisos de préstamos y contratos de garantía financiera: en general, como provisión; e Instrumentos de deuda medidos a VRCOUI: no se reconoce una reserva para pérdidas crediticias esperadas en el estado consolidado de situación financiera porque el valor en libros de estos activos es su valor razonable. Sin embargo, la reserva para pérdidas crediticias esperadas se revela y se reconoce en la reserva para valuación de inversiones dentro del patrimonio.

#### ***Pasivos financieros***

Los pasivos financieros se clasifican a costo amortizado usando el método de interés efectivo, excepto cuando existen pasivos financieros que se contabilizan a valor razonable con cambios en resultados.

#### (g) *Préstamos*

Los préstamos por cobrar son activos financieros no derivativos con pagos fijos o determinables que no se cotizan en un mercado activo y originados generalmente al proveer fondos a un deudor en calidad de préstamos. Los préstamos se presentan a su valor principal pendiente de cobro, menos los intereses y comisiones descontadas no ganadas y la reserva para pérdidas en préstamos. Los intereses y comisiones descontadas no ganadas se reconocen como ingresos durante la vida de los préstamos utilizando el método de tasa de interés efectiva. Dentro de la cartera de préstamos están incluidos los arrendamientos financieros y el factoraje por cobrar.

El factoraje consiste en la compra de facturas, que se presentan a su valor principal pendiente de cobro. Las facturas descontadas por cobrar, netas de su interés cobrado por adelantado se presentan como parte de la cartera de préstamos.



# BANCO ALIADO, S. A. Y SUBSIDIARIAS

(Panamá, República de Panamá)

## Notas a los Estados Financieros Consolidados Intermedios

---

### (3) Resumen de Políticas de Contabilidad Materiales, continuación

#### (h) *Propiedades, Mobiliario, Equipo y Mejoras*

Propiedades, mobiliario, equipo y mejoras comprenden edificios, mobiliario y mejoras utilizados por sucursales y oficinas, así como los derechos de uso. Todas las propiedades, mobiliario, equipo y mejoras son registrados al costo histórico menos depreciación y amortización acumulada y cualquier pérdida por deterioro, excepto los terrenos y los edificios que se reconocen, aplicando el modelo de costo revaluado. El costo histórico incluye el gasto que es directamente atribuible a la adquisición de los bienes.

Los costos subsecuentes se incluyen en el valor en libros del activo o se reconocen como un activo separado, según corresponda, o cuando es probable que el Banco obtenga los beneficios económicos futuros asociados al bien y el costo del bien se pueda medir confiablemente. Los costos considerados como reparaciones y mantenimiento se reconocen en los resultados de operación durante el período financiero en el cual se incurren.

#### *Modelo de revaluación de propiedades*

Con posterioridad a su reconocimiento como activo, los terrenos y edificaciones cuyo valor razonable puede medirse con fiabilidad se contabilizarán por su valor revaluado, que es su valor razonable en el momento de la revaluación, menos la depreciación acumulada y el importe acumulado de las pérdidas por deterioro de valor que hayan sufrido. Las revaluaciones se harán con suficiente regularidad, para asegurar que el importe en libros, en todo momento, no difiera del valor razonable al final del período que se informa.

Las disminuciones en el saldo de la reserva por revaluaciones de propiedades se reducen directamente del saldo de esa reserva.

Los gastos de depreciación de propiedades, mobiliario y equipo y amortización de mejoras se reconocen en las operaciones corrientes utilizando el método de línea recta considerando la vida útil de los activos. Los terrenos no se deprecian. La vida útil de los activos se resume como sigue:

Edificios	30 años
Mejoras a la propiedad	5 -20 años
Mobiliario y equipo de oficina	5 -10 años
Equipo rodante	5 - 7 años
Equipo tecnológico	5 años
Derecho de uso	2 - 7 años

El monto equivalente al gasto por depreciación asociado con la revaluación de edificios se traspaşa de la cuenta de patrimonio de reserva por revaluación de inmuebles a utilidades no distribuidas a medida que se utilizan esos activos, sin afectar los resultados de operación.

La vida útil de los activos se revisa y se ajusta si es apropiado, en cada fecha de reporte. Las propiedades y equipo se revisan para deterioro siempre que los acontecimientos o los cambios en circunstancias indiquen que el valor en libros puede no ser recuperable.

## BANCO ALIADO, S. A. Y SUBSIDIARIAS

(Panamá, República de Panamá)

### Notas a los Estados Financieros Consolidados Intermedios

---

#### (3) Resumen de Políticas de Contabilidad Materiales, continuación

El valor en libros de un activo se reduce inmediatamente a su valor recuperable si el valor en libros del activo es mayor que el valor recuperable estimado. La cantidad recuperable es la más alta entre el valor razonable del activo menos el costo de vender y valor en uso.

##### (i) Arrendamientos

El Banco evaluará al inicio si un contrato es, o contiene, un arrendamiento, y contabilizará cada componente del arrendamiento dentro del contrato como un arrendamiento de forma separada de los componentes del contrato que no constituyen un arrendamiento.

##### (i.1) Como arrendatario

El Banco reconoce un activo por derecho de uso y un pasivo por arrendamiento en la fecha de inicio del arrendamiento. El activo por derecho de uso se mide inicialmente al costo, que corresponde al monto inicial del pasivo por arrendamiento ajustado por cualquier pago de arrendamiento realizado en o antes de la fecha de inicio, más los costos iniciales incurridos y una estimación de los costos para dismantelar y eliminar el activo subyacente o para restaurar el activo subyacente o el sitio en el que se encuentra, menos los incentivos de arrendamiento recibidos.

El activo por derecho de uso se deprecia posteriormente utilizando el método de línea recta desde la fecha de inicio hasta el final de la vida útil del activo por derecho de uso o al final del plazo del arrendamiento, lo que ocurra primero. Las vidas útiles estimadas de los activos de derecho de uso se determinan sobre la misma base que las de propiedades, mobiliario, equipo y mejoras. Además, el activo por derecho de uso se reduce periódicamente por pérdidas por deterioro, si existen, y se ajusta producto de posibles reevaluaciones del pasivo financiero por arrendamiento. Los derechos de uso se presentan en el rubro de propiedades, mobiliario, equipo y mejoras.

El pasivo por arrendamiento se mide inicialmente al valor presente de los pagos de arrendamiento que no se pagan en la fecha de inicio, descontados utilizando la tasa de interés implícita en el arrendamiento o, si la tasa no puede determinarse fácilmente, se utilizará la tasa incremental de los financiamientos que mantiene el Banco. Generalmente, el Banco usa su tasa de interés incremental como tasa de descuento.

##### *Arrendamientos a corto plazo y arrendamientos de activos de bajo valor*

El Banco ha decidido no reconocer los activos por derecho de uso y los pasivos por arrendamientos a corto plazo que tienen un plazo de arrendamiento de 12 meses o menos y arrendamientos de activos de bajo valor, incluidos equipos de TI. El Banco reconoce el pago de arrendamiento asociado con estos arrendamientos como un gasto en línea recta durante el plazo del arrendamiento.

##### (i.2) Como arrendador

El Banco como arrendador clasificará cada uno de sus arrendamientos como un arrendamiento operativo o un arrendamiento financiero.



**Notas a los Estados Financieros Consolidados Intermedios**

---

**(3) Resumen de Políticas de Contabilidad Materiales, continuación**

Para clasificar cada arrendamiento, el Banco realiza una evaluación general para determinar si el arrendamiento transfiere sustancialmente todos los riesgos y beneficios asociados con la propiedad del activo subyacente. Si este es el caso, entonces el arrendamiento es un arrendamiento financiero; si no, entonces es un arrendamiento operativo. Como parte de esta evaluación, el Banco considera ciertos indicadores tales como si el arrendamiento es por la mayor parte de la vida económica del activo.

Los arrendamientos financieros consisten principalmente en contratos de arrendamiento de equipo, maquinaria y equipos los cuales son reportados como parte de la cartera de préstamos al valor presente del arrendamiento. La diferencia entre el monto bruto por cobrar y el valor presente del monto por cobrar se registra como intereses no devengados, la cual se amortiza como ingresos de operaciones utilizando el método de tasa de interés efectiva.

El Banco reconocerá los pagos por arrendamiento procedentes de los arrendamientos operativos como ingresos de forma lineal o de acuerdo con otra base sistemática.

*(j) Activos Adjudicados*

Los activos no corrientes, o grupo para disposición que comprende activos, incluyendo bienes inmuebles mantenidos para la venta, que se espera sean recuperados principalmente a través de ventas en lugar de ser recuperados mediante su uso continuo, son clasificados como mantenidos para la venta.

Inmediatamente antes de ser clasificados como mantenidos para la venta, los activos o los componentes de un grupo de activos para su disposición, se volverán a medir de acuerdo con las políticas contables del Banco. A partir de esta clasificación, se reconocen por el menor valor entre su importe en libros y su valor razonable menos los costos de ventas. Se reconocerá una pérdida por deterioro debido a las reducciones del valor inicial de los activos. Las pérdidas por deterioro se reconocen en el estado consolidado de resultados.

*(k) Plusvalía y Activos Intangibles*

La plusvalía representa el exceso del precio de compra sobre el valor razonable de los activos netos adquiridos, resultantes de la adquisición de un negocio.

Toda plusvalía se asigna a una o más unidades generadoras de efectivo de una entidad y se evalúa por deterioro a ese nivel. La plusvalía, no es amortizada, pero es evaluada para deterioro por lo menos una vez al año y cuando haya indicios de posible deterioro.

La prueba de deterioro requiere que el valor razonable de cada unidad generadora de efectivo se compara con su valor en libros. La plusvalía se presenta al costo menos las pérdidas acumuladas por deterioro. Las pérdidas por deterioro, de haber alguna, se reflejan en el estado consolidado de resultados.

## BANCO ALIADO, S. A. Y SUBSIDIARIAS

(Panamá, República de Panamá)

### Notas a los Estados Financieros Consolidados Intermedios

---

#### (3) Resumen de Políticas de Contabilidad Materiales, continuación

Los activos intangibles que tienen una vida útil definida se presentan al costo menos amortizaciones, y se amortizan durante la vida útil estimada. La vida útil estimada es la menor entre la duración legal del activo intangible y su vida útil esperada.

##### (l) *Depósitos, Financiamientos Recibidos y Bonos Corporativos por Pagar*

Estos instrumentos son el resultado de los recursos que el Banco recibe y estos son medidos inicialmente al valor razonable, neto de los costos de transacción. Subsecuentemente se miden al costo amortizado, utilizando el método de tasa de interés efectiva. El Banco clasifica los instrumentos de capital en pasivos financieros o en instrumentos de capital de acuerdo con la sustancia de los términos contractuales del instrumento.

##### (m) *Garantías Financieras*

Las garantías financieras emitidas son contratos que exigen al Banco realizar pagos específicos en nombre de sus clientes, para reembolsar al beneficiario de la garantía, en caso de que el cliente no cumpla con el pago en la fecha acordada, según los términos y condiciones del contrato.

Los pasivos por garantías financieras son reconocidos inicialmente al valor razonable; este valor inicial es amortizado por la duración de la garantía financiera. Posteriormente, la garantía se registra al mayor entre el monto amortizado y el monto de la reserva para pérdidas crediticias esperadas.

Las garantías financieras están incluidas en el estado consolidado de situación financiera dentro del rubro de otros pasivos.

##### (n) *Valores Vendidos bajo Acuerdo de Recompra*

Los valores vendidos bajo acuerdo de recompra son transacciones de financiamiento a corto plazo con garantía de valores, en las cuales se tiene la obligación de recomprar los valores vendidos en una fecha futura y a un precio determinado. La diferencia entre el precio de venta y el valor de compra futura se reconoce como gasto por intereses bajo el método de tasa de interés efectiva.

Los valores entregados como colateral seguirán contabilizados en los estados financieros consolidados, ya que la contraparte no tiene derecho de propiedad de los mismos a menos que haya un incumplimiento del contrato por parte del Banco.

##### (o) *Ingresos y Gastos por Intereses*

Los ingresos y gastos por intereses son reconocidos en el estado consolidado de resultados para todos los instrumentos financieros presentados a costo amortizado y a valor razonable con cambios en OUI utilizando el método de tasa de interés efectiva.

La tasa de interés efectiva es la tasa que descuenta exactamente los flujos futuros de efectivo por cobrar o por pagar estimados, a lo largo de la vida esperada del instrumento financiero con el importe neto en libros del activo o pasivo financiero. El cálculo incluye todas las comisiones pagadas o recibidas entre las partes, los costos de transacción y cualquier prima o descuento.



**Notas a los Estados Financieros Consolidados Intermedios**

---

**(3) Resumen de Políticas de Contabilidad Materiales, continuación**

Al calcular la tasa de interés efectiva para los instrumentos financieros distintos de los activos con deterioro crediticio, el Banco estima los flujos de efectivo futuros considerando todos los términos contractuales del instrumento financiero, pero no las pérdidas crediticias esperadas.

El cálculo de la tasa de interés efectiva incluye los costos de transacción y los honorarios y puntos pagados o recibidos que son parte integral de la tasa de interés efectiva los costos de transacción incluyen costos incrementales que son directamente atribuibles a la adquisición o emisión de un activo financiero o un pasivo financiero.

*Costo amortizado y saldo bruto en libros*

El costo amortizado de un activo financiero o pasivo financiero es el importe al que se mide el activo financiero o pasivo financiero en el reconocimiento inicial menos los pagos a principal, más o menos la amortización acumulada utilizando el método de interés efectivo de cualquier diferencia entre el monto inicial al vencimiento y, para los activos financieros, ajustado por cualquier pérdida crediticia esperada.

El importe bruto en libros de un activo financiero es el costo amortizado de un activo financiero antes de ajustar por cualquier reserva para pérdidas crediticias esperadas.

*Cálculo de ingresos y gastos por intereses*

Al calcular los ingresos y gastos por intereses, la tasa de interés efectiva se aplica importe en libros bruto del activo (cuando el activo no tiene deterioro crediticio) o al costo amortizado del pasivo.

Sin embargo, para los activos financieros que presentan deterioro crediticio posterior a su reconocimiento inicial, los ingresos por intereses se calculan aplicando la tasa de interés efectiva sobre el costo amortizado del activo financiero. Si el activo ya no tiene deterioro crediticio, entonces el cálculo de los ingresos por intereses revierte al importe en libros bruto del activo.

Para los activos financieros con deterioro crediticio en el reconocimiento inicial, los ingresos por intereses se calculan aplicando la tasa de interés efectiva ajustada al costo amortizado del activo.

El cálculo de los ingresos por intereses no se revierte a una base bruta, aún si el riesgo de crédito del activo mejora.

*Presentación*

Los ingresos y gastos por intereses presentados en el estado consolidado de resultados y en el estado consolidado de utilidades integrales incluyen:

- Intereses sobre activos financieros y pasivos financieros medidos al costo amortizado calculados sobre una base de interés efectivo;
- Intereses sobre los instrumentos de deuda medidos a valor razonable con cambios en otros resultados integrales calculados sobre una base de interés efectivo.

## BANCO ALIADO, S. A. Y SUBSIDIARIAS

(Panamá, República de Panamá)

### Notas a los Estados Financieros Consolidados Intermedios

---

#### (3) Resumen de Políticas de Contabilidad Materiales, continuación

Los ingresos y gastos por intereses sobre todos los activos y pasivos medidos a VRCR se consideran incidentales a las operaciones de negociación del Banco y se presentan junto con todos los demás cambios en el valor razonable de los activos y pasivos medidos a VRCR, en el rubro de Ganancia (pérdida) en valores a VRCR.

##### (p) *Ingresos por Honorarios y Comisiones*

Generalmente, los honorarios y comisiones sobre préstamos a corto plazo, cartas de crédito y otros servicios bancarios son reconocidos como ingreso bajo el método de efectivo debido a su vencimiento a corto plazo. El ingreso reconocido bajo el método de efectivo no es significativamente diferente del ingreso que sería reconocido bajo el método de acumulación.

Las comisiones sobre transacciones a mediano y largo plazo son diferidas y amortizadas a ingresos usando el método de tasa de interés efectiva durante la vida del préstamo. Las comisiones de préstamos están incluidas como ingresos por comisión sobre préstamos en el estado consolidado de resultados.

##### (q) *Ingresos por Dividendos*

Los dividendos son reconocidos en el estado consolidado de resultados cuando el Banco tiene los derechos para recibir el pago establecido.

##### (r) *Reconocimiento de Ingresos por Arrendamientos*

Los ingresos por arrendamiento se reconocen en el momento en que el arrendatario tiene el derecho a utilizar el activo arrendado. Los contratos de arrendamiento se perfeccionarán cuando ocurran los siguientes elementos:

- Consentimiento de los contratantes;
- Objeto cierto que sea materia del contrato;
- Causa de la obligación que se establezca; y
- El contrato conste por escrito.

##### (s) *Operaciones de Seguros*

Los contratos de seguros son aquellos contratos en los que se ha aceptado un riesgo significativo de seguro de otra parte (el asegurado) comprometiéndose a compensar al asegurado u otro beneficiario cuando un acontecimiento futuro incierto (el evento asegurado) afecte de forma adversa al asegurado o beneficiario. Como regla general, el Banco determina si el contrato tiene un riesgo significativo de seguro, mediante la comparación de los beneficios cobrados con los beneficios que se deben pagar si el evento asegurado no ocurre. Un contrato de seguros puede también transferir riesgos financieros. Los contratos de seguros se mantienen por el remanente de su duración, independientemente de que el riesgo de seguro disminuya significativamente, hasta que todos los riesgos y obligaciones se extingan o expiren. En el curso normal de sus operaciones, el Banco ha contratado acuerdos de reaseguros con reaseguradores.

## **BANCO ALIADO, S. A. Y SUBSIDIARIAS**

(Panamá, República de Panamá)

### **Notas a los Estados Financieros Consolidados Intermedios**

---

#### **(3) Resumen de Políticas de Contabilidad Materiales, continuación**

El reaseguro cedido por pagar es la porción de primas que se transfiere a terceros por la participación en el riesgo; es una manera de repartir los riesgos. La participación se acuerda en los contratos de reaseguros; no obstante, los contratos de reaseguros no liberan al Banco de las obligaciones contraídas, conservando la responsabilidad ante el asegurado, tenedores de las pólizas o beneficiarios.

El reaseguro por cobrar representa el saldo de los importes por cobrar a compañías reaseguradoras originados por los siniestros ocurridos, en los cuales el Banco asume la responsabilidad de la indemnización a favor del asegurado, y por los reaseguros aceptados a favor de otras compañías aseguradoras. Los importes que se esperan recuperar de los reaseguradores se reconocen de conformidad con las cláusulas contenidas en los contratos suscritos por ambas partes.

Las comisiones recibidas por los reaseguros cedidos son reconocidas como ingresos en la medida que se devengan, en proporción a los costos de adquisición, la diferencia es reconocida en el ingreso al inicio de la cobertura.

Los ingresos y egresos por operaciones de seguros se registran de la siguiente manera:

Las primas por cobrar son reconocidas cuando se emite la póliza de seguros. El ingreso por primas correspondiente al período contratado previsto en la póliza se reconoce al momento del inicio de la cobertura sin considerar el estado de pago de la prima. La cobertura se inicia con la aceptación de la solicitud del seguro por parte del cliente y con el pago de la prima, el cual podrá ser en forma fraccionada o diferida cuando se pague en prima única.

Los egresos por reaseguros y comisiones, y los demás ingresos y egresos relacionados con la emisión de la póliza, son reconocidos con la misma oportunidad que los ingresos por primas.

#### *(t) Operaciones de Fideicomiso*

Los activos mantenidos en fideicomisos o en función de fiduciario no se consideran parte del Banco, y, por consiguiente, tales activos y su correspondiente ingreso no se incluyen en los presentes estados financieros consolidados. Es obligación del Banco administrar los recursos de los fideicomisos de conformidad con los contratos y en forma independiente de su patrimonio.

El Banco cobra una comisión por la administración fiduciaria de los fondos en fideicomisos, la cual es pagada por los fideicomitentes sobre la base del monto que mantengan los fideicomisos o según acuerdos entre las partes. Estas comisiones son reconocidas como ingresos de acuerdo con los términos de los contratos de fideicomisos ya sea de forma mensual, trimestral o anual sobre la base de devengado.

## BANCO ALIADO, S. A. Y SUBSIDIARIAS

(Panamá, República de Panamá)

### Notas a los Estados Financieros Consolidados Intermedios

---

#### (3) Resumen de Políticas de Contabilidad Materiales, continuación

##### (u) *Capital en Acciones*

El Banco clasifica un instrumento de capital como pasivo o patrimonio de acuerdo con la sustancia y términos contractuales del instrumento. Un instrumento de patrimonio es cualquier contrato que ponga de manifiesto una participación residual en los activos de una entidad, después de deducir todos sus pasivos.

Las acciones comunes se emiten a su valor nominal sin costos ni gastos de ninguna índole por ser de emisión privada.

Las acciones preferidas se clasifican como parte de su patrimonio, debido a que el Banco tiene total discreción en su redención y declaración de dividendos. El pago de los dividendos se deduce de las utilidades no distribuidas.

##### (v) *Impuesto sobre la Renta*

El impuesto sobre la renta estimado es el impuesto a pagar sobre la renta gravable del período, utilizando las tasas de impuesto vigentes a la fecha del estado consolidado de situación financiera y cualquier otro ajuste del impuesto sobre la renta de años anteriores.

El impuesto sobre la renta diferido representa el monto de impuestos por pagar y/o por cobrar en años futuros, que resultan de diferencias temporarias entre los saldos en libros de cada activo y pasivo para reportes financieros y los saldos para propósitos fiscales, utilizando las tasas impositivas que se espera aplicar a las diferencias temporarias cuando sean reversadas, basándose en las leyes que han sido aprobadas o a punto de ser aprobadas a la fecha de reporte. Estas diferencias temporales se espera reversarlas en fechas futuras. Si se determina que el impuesto diferido no se podrá realizar en años futuros, este sería disminuido total o parcialmente.

##### (w) *Información de Segmentos*

Un segmento de negocio es un componente del Banco, cuyos resultados operativos son revisados regularmente por la gerencia para la toma de decisiones acerca de los recursos que serán asignados al segmento y evaluar así su desempeño, y para el cual se tiene disponible información financiera para este propósito.

##### (x) *Información sobre Políticas de Contabilidad Materiales*

El Banco ha adoptado las modificaciones de la NIC 1 *Presentación de Estados Financieros - Información a Revelar* sobre políticas contables a partir del 1 de julio de 2023, que modifican los requisitos de la NIC 1 en materia de información a revelar sobre políticas contables. Las modificaciones sustituyen todos los casos del término "políticas de contabilidad significativas" por "políticas de contabilidad materiales". La información sobre políticas contables es material si, considerada conjuntamente con otra información incluida en los estados financieros de una entidad, cabe razonablemente esperar que influya en las decisiones que los usuarios primarios de los estados financieros con fines generales toman sobre la base de dichos estados financieros. Esta modificación no ha tenido impacto alguno en los estados financieros consolidados del Banco.

# BANCO ALIADO, S. A. Y SUBSIDIARIAS

(Panamá, República de Panamá)

## Notas a los Estados Financieros Consolidados Intermedios

---

### (3) Resumen de Políticas de Contabilidad Materiales, continuación

#### (y) *Nuevas Normas Internacionales de Información Financiera (NIIF) e Interpretaciones aún No Adoptadas*

A la fecha de los estados financieros consolidados existen normas, modificaciones e interpretaciones las cuales no son efectivas para el período terminado el 31 de diciembre de 2024; por lo tanto, no han sido aplicadas en la preparación de estos estados financieros consolidados. No se espera que las siguientes normas e interpretaciones modificadas tengan un impacto significativo sobre los estados financieros consolidados del Banco:

- Pasivos por arrendamiento en transacciones de venta con arrendamiento posterior - Modificaciones a la NIIF 16 *Arrendamientos*.
- Clasificaciones de pasivos como corrientes o no corrientes con cláusulas de cumplimiento financiero – Modificaciones a la NIC 1 *Presentación de Estados Financieros*.
- Modificaciones a la NIC 7 *Estado de Flujos de Efectivo* y NIIF 7 *Instrumentos Financieros: Información a Revelar* – Acuerdos financieros con proveedores.
- Venta o Aportación de Activos entre un Inversionista y su Asociada o Negocio Conjunto – Modificaciones a la NIIF 10 *Estados Financieros Consolidados* y NIC 28 *Inversiones en Asociadas y Negocios Conjuntos*.
- Modificaciones a la Clasificación y Medición de Instrumentos Financieros – Modificaciones a la NIIF 9 *Instrumentos Financieros* y NIIF 7 *Instrumentos Financieros: Revelaciones*.
- NIIF 18 *Presentación e Información a Revelar en los Estados Financieros*.

La NIIF 17 *Contratos de Seguros*, establece principios para el reconocimiento, medición, presentación e información a revelar de los contratos de seguros que están dentro del alcance de la Norma. El objetivo de la NIIF 17 es asegurar que una entidad proporcione una contabilidad consistente y basada en principios para los contratos de seguros. Esta información proporciona una base a los usuarios para evaluar el efecto que los contratos de seguro en los estados financieros.

El Consejo de Normas Internacionales de Contabilidad estableció como fecha de vigencia el 1 de enero de 2023. La Superintendencia de Seguros y Reaseguros de Panamá, mediante Circular No. SSRP-DSES-025-2022, de 20 de julio de 2022, acordó trasladar la fecha de entrada en vigor para el 1 de enero de 2024. Mediante Circular SBP-DR-0070-2023 de fecha 23 de septiembre 2022, la Superintendencia de Bancos de Panamá, donde el ente regulador deja a discreción de cada Grupo Bancario la decisión de adopción para efectos de sus estados financieros consolidados para períodos que inicien el 1 de enero 2023. En fecha 27 de octubre 2023, mediante Circular No. SSRP-DSES-034-2023, extienden el plazo de adopción al 1 de enero 2025.

El Banco ha decidido acogerse a la extensión otorgada a nivel de sus reguladores en Panamá, e implementará la NIIF 17 para el período que inicia el 1 de julio de 2025. Por la naturaleza de las operaciones financieras que mantiene el Banco y con base en la evaluación realizada, la administración del Banco considera que la adopción de esta norma no implica cambios materiales sobre su posición financiera o sus resultados consolidados al 31 de diciembre de 2024.

## **BANCO ALIADO, S. A. Y SUBSIDIARIAS**

(Panamá, República de Panamá)

### **Notas a los Estados Financieros Consolidados Intermedios**

---

#### **(4) Administración de Riesgos Financieros**

El objetivo principal de la administración de riesgos es el de mitigar las potenciales pérdidas a las que el Banco está expuesto como parte de la industria financiera a través de un enfoque de gestión integral preventiva que maximice la relación riesgo-retorno y optimice la asignación del capital económico.

El Banco cuenta con la Unidad de Administración Integral de Riesgos, cuyas bases están sustentadas con las políticas y procedimientos que le dan seguimiento a cada uno de los riesgos identificados y plasmados en el manual de riesgos. Adicionalmente la Unidad de Administración Integral de Riesgos cuenta con una estructura organizativa que reporta directamente a la Junta Directiva a través del Comité de Riesgos.

El Comité de Riesgos, está conformado por directores y ejecutivos del Banco y tiene dentro de sus principales responsabilidades:

- Dar seguimiento a los límites de exposición máxima permitidos, que reflejen el apetito de riesgo del Banco.
- Revisar que se cumplan las políticas y el marco de gestión de todos los tipos de riesgos.
- Analizar las exposiciones del Banco a los distintos riesgos y su interrelación y sugerir las estrategias de mitigación cuando se requiera.
- Informar a la Junta Directiva sobre el comportamiento de los riesgos del Banco.

Los principales riesgos identificados por el Banco son los riesgos de crédito, liquidez o financiamiento, mercado y operacional, los cuales se describen a continuación:

##### **(a) Riesgo de Crédito**

El riesgo de crédito representa la posibilidad de que la contraparte de una transacción comercial no cumpla con los términos originalmente pactados con el Banco. Para asumir este riesgo, el Banco tiene un marco de gestión cuyos principales elementos incluyen:

- Análisis del riesgo o preaprobación, el cual es llevado a cabo de forma independiente al negocio, cuyos objetivos, además de identificar, evaluar y cuantificar el riesgo de las propuestas, son determinar el impacto que tendrán en la cartera de crédito del Banco.
- Un área de control responsable de validar que las propuestas se enmarquen dentro de las políticas y límites del Banco, y que obtenga la aprobación requerida de acuerdo con el nivel de riesgo asumido y que se cumpla con las condiciones pactadas en la aprobación, al momento de la liquidación de la operación.

**BANCO ALIADO, S. A. Y SUBSIDIARIAS**  
(Panamá, República de Panamá)

**Notas a los Estados Financieros Consolidados Intermedios**

**(4) Administración de Riesgos Financieros, continuación**

- El proceso de aprobación se lleva a cabo dentro de los Comités de Crédito enmarcándose en sus límites.
- Un proceso de administración de cartera enfocado a dar seguimiento a las tendencias de los riesgos a nivel del Banco con el objetivo de anticipar cualquier señal de deterioro en la cartera de forma proactiva.
- La vigilancia de los miembros de la Junta Directiva a través de su participación en los diferentes Comités de Crédito, Riesgos, Auditoría y Comités de Subsidiarias.

*Análisis de la cartera crediticia*

Las siguientes tablas analizan la calidad de los activos financieros y las reservas por deterioro mantenidas por el Banco para estos activos:

	31 de diciembre de 2024 (No Auditado)			
	PCE 12 meses	PCE vida esperada – sin deterioro	PCE vida esperada – con deterioro	Total
<b>Préstamos a costo amortizado:</b>				
Calificación 1	499,479,114	0	0	499,479,114
Calificación 2	831,720,074	0	0	831,720,074
Calificación 3	570,117,800	0	0	570,117,800
Calificación 4	217,517,384	0	0	217,517,384
Calificación 5	0	331,472,596	8,398,230	339,870,826
Calificación 6	0	88,233,857	18,796,349	107,030,206
Calificación 7	0	0	25,247,603	25,247,603
Calificación 8	0	0	26,086,778	26,086,778
<b>Monto bruto</b>	<b>2,118,834,372</b>	<b>419,706,453</b>	<b>78,528,960</b>	<b>2,617,069,785</b>
Intereses por cobrar	21,420,925	18,863,772	2,290,955	42,575,652
Intereses y comisiones descontadas no ganadas	(4,322,950)	(128,210)	(100,411)	(4,551,571)
Reserva por deterioro	(10,803,905)	(25,321,667)	(24,287,660)	(60,413,232)
<b>Valor en libros</b>	<b>✓ 2,125,128,442</b>	<b>413,120,348</b>	<b>56,431,844</b>	<b>2,594,680,634</b>
<b>Inversiones en valores a CA:</b>				
De AA+ a A-	60,829,538	0	0	60,829,538
De BBB + a BBB-	58,809,769	27,370,118	0	86,179,887
De BB+ a B-	61,889,662	0	0	61,889,662
Sin calificación	50,521,036	0	0	50,521,036
Reserva por deterioro	(1,167,511)	(1,028,999)	0	(2,196,510)
<b>Valor en libros</b>	<b>230,882,494</b>	<b>26,341,119</b>	<b>0</b>	<b>257,223,613</b>
<b>Inversiones en valores a VRCOUI:</b>				
AAA	5,686,387	0	0	5,686,387
De AA+ a A-	158,545,539	0	0	158,545,539
De BBB + a BBB-	133,250,730	0	0	133,250,730
De BB+ a B-	99,958,311	5,220,115	0	105,178,426
De CCC+ a C	0	478,058	0	478,058
Sin calificación	66,682	0	0	66,682
<b>Valor en libros</b>	<b>397,507,649</b>	<b>5,698,173</b>	<b>0</b>	<b>403,205,822</b>
Reserva por deterioro	(1,593,935)	(208,663)	0	(1,802,598)
<b>Compromisos de crédito:</b>				
Calificación 1	148,323,147	0	0	148,323,147
<b>Valor en libros</b>	<b>148,323,147</b>	<b>0</b>	<b>0</b>	<b>148,323,147</b>

**BANCO ALIADO, S. A. Y SUBSIDIARIAS**  
(Panamá, República de Panamá)

**Notas a los Estados Financieros Consolidados Intermedios**

**(4) Administración de Riesgos Financieros, continuación**

	30 de junio de 2024 (Auditado)			Total
	PCE 12 meses	PCE vida esperada – sin deterioro	PCE vida esperada – con deterioro	
<b><u>Préstamos a costo amortizado:</u></b>				
Calificación 1	491,420,032	0	0	491,420,032
Calificación 2	755,390,301	0	0	755,390,301
Calificación 3	617,297,188	0	0	617,297,188
Calificación 4	219,539,296	0	0	219,539,296
Calificación 5	0	331,629,330	12,303,264	343,932,594
Calificación 6	0	50,528,337	28,246,707	78,775,044
Calificación 7	0	0	17,421,693	17,421,693
Calificación 8	0	0	29,000,230	29,000,230
<b>Monto bruto</b>	<b>2,083,646,817</b>	<b>382,157,667</b>	<b>86,971,894</b>	<b>2,552,776,378</b>
Intereses por cobrar	24,932,837	19,429,429	6,775,563	51,137,829
Intereses y comisiones descontadas no ganadas	(4,556,062)	(321,199)	(83,902)	(4,961,163)
Reserva por deterioro	(9,761,214)	(27,589,027)	(28,660,627)	(66,010,868)
<b>Valor en libros</b>	<b>2,094,262,378</b>	<b>373,676,870</b>	<b>65,002,928</b>	<b>2,532,942,176</b>
<b><u>Inversiones en valores a CA:</u></b>				
AAA	3,461,879	0	0	3,461,879
De AA+ a A-	51,966,111	0	0	51,966,111
De BBB + a BBB-	67,346,401	27,095,970	0	94,442,371
De BB+ a B-	61,526,139	0	0	61,526,139
Sin calificación	55,662,683	0	0	55,662,683
Reserva por deterioro	(942,245)	(1,126,771)	0	(2,069,016)
<b>Valor en libros</b>	<b>239,020,968</b>	<b>25,969,199</b>	<b>0</b>	<b>264,990,167</b>
<b><u>Inversiones en valores a VRCOUI:</u></b>				
AAA	87,891,406	0	0	87,891,406
De AA+ a A-	93,679,296	0	0	93,679,296
De BBB + a BBB-	157,952,904	0	0	157,952,904
De BB+ a B-	89,149,277	1,403,855	0	90,553,132
De CCC+ a C	0	534,788	0	534,788
Sin calificación	66,682	0	0	66,682
<b>Valor en libros</b>	<b>428,739,565</b>	<b>1,938,643</b>	<b>0</b>	<b>430,678,208</b>
Reserva por deterioro	(1,023,961)	(103,339)	0	(1,127,300)
<b><u>Compromisos de crédito:</u></b>				
Calificación 1	140,900,153	0	0	140,900,153
<b>Valor en libros</b>	<b>140,900,153</b>	<b>0</b>	<b>0</b>	<b>140,900,153</b>

El marco actual de calificación consta de 8 niveles que reflejan distintos grados de riesgo de incumplimiento basado en función a análisis de su situación financiera y comportamiento de mora, los cuales se detallan a continuación:

- **Calificación 1-3:** corresponde a créditos con riesgo bajo, históricamente al día en sus compromisos y mantienen solidez en sus indicadores financieros.
- **Calificación 4:** corresponde a créditos que se encuentran bajo observación por algún deterioro subjetivo identificado.
- **Calificación 5:** contemplan créditos que han tenido un comportamiento irregular de pagos o presentan ciertas debilidades en sus indicadores financieros.
- **Calificación 6:** corresponde a créditos con debilidades notables en sus principales indicadores financieros o comportamiento de pago deficiente.
- **Calificación 7:** considera los créditos que presentan un mayor grado de deterioro entre sus indicadores o comportamiento de pago.
- **Calificación 8:** corresponde a créditos que han incumplido sus obligaciones.



**Notas a los Estados Financieros Consolidados Intermedios**

---

**(4) Administración de Riesgos Financieros, continuación**

Para las inversiones en títulos de deuda que están expuestas al riesgo de crédito, su correspondiente evaluación se realiza con base en su calificación de riesgo más conservadora entre las emitidas por Standard & Poor's, Moody's, Fitch Ratings, Inc. y otras calificadoras reconocidas.

A continuación, se detallan los factores de mayor exposición al riesgo e información de la cartera de préstamos, y las premisas utilizadas para estas revelaciones son las siguientes:

- Préstamos modificados:  
Son aquellos a los cuales se le ha hecho una modificación debido a algún deterioro en la condición financiera del deudor, y en los que el Banco considera conceder alguna variación en los términos originales del crédito (saldo, plazo, plan de pago, tasas y garantías). Estos préstamos una vez modificados, se mantienen en la clasificación de riesgo que se encontraban antes de la modificación por un período de seis (6) meses, independientemente de cualquier mejoría en la condición del deudor posterior a la modificación por parte del Banco. Para que se pueda hacer una mejora en la clasificación de riesgo, los deudores deben demostrar suficiente solvencia y liquidez para cumplir con las condiciones pactadas.
- Préstamos refinanciados:  
Un crédito se considera refinanciado cuando se producen variaciones de plazo y/o monto del contrato original que no obedecen a un deterioro o dificultad en la capacidad de pago del deudor.
- Castigos:  
Los préstamos son cargados a pérdidas cuando se determina que los mismos son incobrables. Esta determinación se toma después de efectuar un análisis de las condiciones financieras hechas desde el momento en que no se efectuó el pago de la obligación y cuando se determina que la garantía no es suficiente para el pago completo de la facilidad otorgada. Los préstamos que son castigados están sujetos a actividades de gestión de cobro por parte del Banco.

El Banco mantiene colaterales sobre préstamos otorgados a clientes que consisten en hipotecas sobre las propiedades y otras garantías. Las estimaciones del valor razonable están basadas en el valor del colateral según sea el plazo del préstamo y generalmente son actualizadas cada tres años. Las políticas sobre garantías, incluyendo la cobertura requerida sobre los montos prestados, son establecidas por la Junta Directiva y revisadas periódicamente.

El Banco maneja sus riesgos de crédito relacionados a los préstamos, dentro del marco de una política de crédito comercial selectiva en términos de sectores de actividad, de tamaño de las empresas, de criterios financieros, de habilidad para enfrentar los ciclos de la economía y la calidad de la administración.

En lo que concierne a los riesgos de crédito tomados fuera de Panamá, se incluye la evaluación de los riesgos países según la clasificación establecida por calificadoras de prestigio ampliamente reconocidas a nivel mundial.

**Notas a los Estados Financieros Consolidados Intermedios**

**(4) Administración de Riesgos Financieros, continuación**

Depósitos colocados en bancos:

El Banco mantiene depósitos colocados en bancos por B/.421,104,518 (30 de junio de 2024: B/.357,707,583), los cuales son mantenidos en instituciones financieras con calificación de riesgo entre AA y BB-, basado en las agencias Moody's, Standard and Poor's, Fitch Ratings, Inc., Kroll Bond Rating Agency y Moody's Local.

Incorporación de información prospectiva ('Forward Looking')

La NIIF 9 recalca la necesidad de reflejar las condiciones actuales y futuras del cliente. Es por ello que postula la incorporación de factores de 'forward looking', que incluyan efectos macroeconómicos en las estimaciones. Por este motivo, el cálculo de las PCE se realiza bajo el marco de diferentes escenarios macroeconómicos, dentro de los cuales pueda presentarse, o no, una pérdida. El propósito de estimar las PCE no es estimar el escenario más desfavorable ni estimar el escenario más favorable. En su lugar, una estimación de las PCE reflejará siempre la posibilidad de que ocurra o no una pérdida crediticia. La consideración de modelos 'forward looking' permite evaluar distintos escenarios de pérdidas crediticias mitigando potenciales sesgos y subjetividades.

El Banco incorpora información con proyección de condiciones actuales y futuras tanto en su evaluación de si el riesgo de crédito de un instrumento se ha incrementado significativamente desde su reconocimiento inicial y en su medición de PCE, basado en las recomendaciones del Área de Riesgo de Crédito del Banco, y considerando una variedad de información externa actual y proyectada, el Banco formula un caso base de la proyección de las variables económicas relevantes, al igual que un rango representativo de otros posibles escenarios proyectados. Este proceso involucra el desarrollo de dos o más escenarios económicos adicionales y considera las probabilidades relativas de cada resultado.

<u>Variable</u>	<u>Escenario</u>	<u>2024</u>	<u>2025</u>	<u>2026</u>	<u>2027</u>
Producto Interno Bruto (PIB)	Adverso	1.00%	1.50%	2.90%	2.90%
(crecimiento anual)	Base	2.00%	3.60%	3.90%	3.90%
	Optimista	2.50%	4.50%	4.80%	4.80%

El caso base representa el resultado más probable y alineado con la información utilizada por el Banco para otros propósitos, como la planificación estratégica y presupuestos. Los otros escenarios representan resultados con expectativas más optimistas o pesimistas.

El siguiente cuadro muestra el impacto estimado en la reserva para pérdidas en préstamos, causado por movimientos de la economía afectando el PIB en 1% y 2%, variable que se considera como la más importante dentro de la información financiera prospectiva del modelo de reserva:

<u>31 de diciembre de 2024</u> <u>(No Auditado)</u>	<u>100 pb de</u> <u>incremento</u>	<u>100 pb de</u> <u>disminución</u>	<u>200 pb de</u> <u>incremento</u>	<u>200 pb de</u> <u>disminución</u>
	(697,883)	697,883	(1,395,765)	1,395,765

**BANCO ALIADO, S. A. Y SUBSIDIARIAS**

(Panamá, República de Panamá)

**Notas a los Estados Financieros Consolidados Intermedios****(4) Administración de Riesgos Financieros, continuación**

<u>30 de junio de 2024</u> <u>(Auditado)</u>	<u>100 pb de</u> <u>incremento</u> (697,883)	<u>100 pb de</u> <u>disminución</u> 697,883	<u>200 pb de</u> <u>incremento</u> (1,395,765)	<u>200 pb de</u> <u>disminución</u> 1,395,765
---	--	---	--	---

Garantías para Reducir el Riesgo de Crédito y su Efecto Financiero


El Banco mantiene garantías para reducir el riesgo de crédito, para asegurar el cobro de sus activos financieros expuestos al riesgo de crédito. La tabla a continuación presenta los principales tipos de garantías tomadas con respecto a distintos tipos de activos financieros.

	% de exposición que está sujeto a requerimientos de garantías		<u>Tipo de Garantía</u>
	<u>31 de diciembre de</u> <u>2024</u> <u>(No Auditado)</u>	<u>30 de junio de</u> <u>2024</u> <u>(Auditado)</u>	
	Préstamos por cobrar	61%	

Préstamos Hipotecarios Residenciales

La siguiente tabla presenta el rango de relación de préstamos de la cartera hipotecaria con relación al valor de las garantías ("Loan To Value" - LTV). El LTV es calculado como un porcentaje del monto bruto del préstamo en relación con el valor de la garantía. El monto bruto del préstamo excluye cualquier pérdida por deterioro. El valor de la garantía, para hipotecas, está basado en el valor original de la garantía a la fecha de desembolso y generalmente se actualiza cuando el riesgo de crédito de un préstamo se deteriora de manera significativa.

	<u>31 de diciembre de</u> <u>2024</u> <u>(No Auditado)</u>	<u>30 de junio de</u> <u>2024</u> <u>(Auditado)</u>
Préstamos hipotecarios residenciales:		
Menos de 50%	27,143,459	26,843,575
51% - 70%	47,736,083	43,604,024
71% - 90%	74,336,314	75,730,955
91% al 100%	21,692,640	19,445,851
Más del 100%	4,121,500	4,254,518
<b>Total</b>	<u>175,029,996</u>	<u>169,878,923</u>



**Notas a los Estados Financieros Consolidados Intermedios**

**(4) Administración de Riesgos Financieros, continuación**

Concentración de Riesgo de Crédito Consolidado

El Banco da seguimiento a la concentración de riesgo de crédito por sector y ubicación geográfica. El análisis de la concentración de los riesgos de crédito a la fecha de los estados financieros consolidados es la siguiente:

	Préstamos por cobrar		Valores comprados bajo acuerdos de reventa		Inversiones en títulos de deuda		Compromisos de créditos	
	31 de diciembre	30 de junio	31 de diciembre	30 de junio	31 de diciembre	30 de junio	31 de diciembre	30 de junio
	2024	2024	2024	2024	2024	2024	2024	2024
	(No Auditado)	(Auditado)	(No Auditado)	(Auditado)	(No Auditado)	(Auditado)	(No Auditado)	(Auditado)
Concentración por sector:								
Corporativo	2,181,236,365	2,138,184,315	0	2,408,110	523,015,868	549,592,556	84,130,266	95,747,799
Consumo	290,125,136	282,157,242	0	0	0	0	64,192,881	45,152,354
Gobierno	123,319,133	112,600,619	0	0	244,782,606	247,245,714	0	0
	<u>2,594,680,634</u>	<u>2,532,942,176</u>	<u>0</u>	<u>2,408,110</u>	<u>767,798,474</u>	<u>796,838,270</u>	<u>148,323,147</u>	<u>140,900,153</u>
Concentración geográfica:								
Panamá	2,112,104,047	2,073,798,110	0	2,408,110	372,775,178	363,277,182	139,128,876	140,900,153
América Central y el Caribe	312,424,584	297,686,505	0	0	13,706,602	12,705,574	0	0
América del Sur	134,949,156	133,016,911	0	0	39,330,148	33,602,393	0	0
Estados Unidos de América	15,146,190	15,028,185	0	0	318,415,287	355,882,934	4,550,000	0
Otros	20,056,657	13,412,465	0	0	23,571,258	31,370,187	4,644,271	0
	<u>2,594,680,634</u>	<u>2,532,942,176</u>	<u>0</u>	<u>2,408,110</u>	<u>767,798,474</u>	<u>796,838,270</u>	<u>148,323,147</u>	<u>140,900,153</u>

La concentración geográfica de los préstamos y compromisos de créditos está basada en la ubicación del deudor y en el caso de las inversiones, la concentración geográfica está basada en la localización del emisor de la inversión.

**(b) Riesgo de Liquidez o Financiamiento**

El riesgo de liquidez es el riesgo de que el Banco no pueda cumplir con todas sus obligaciones. El Banco mitiga este riesgo estableciendo límites en la proporción mínima de los fondos que deben ser mantenidos en instrumentos de alta liquidez y límites de composición de facilidades interbancarias y de financiamientos.

El Banco maneja el riesgo de liquidez, considerando que coloca sus excedentes de tesorería exclusivamente en forma de depósitos a corto plazo en bancos previamente analizados y aprobados por el Comité Ejecutivo y de Crédito, calificados por las Calificadoras a nivel mundial y en instrumentos financieros de liquidez inmediata.

La Unidad de Riesgos efectúa la revisión de liquidez mínima del Banco y la liquidez mínima exigida por la Ley. Esta revisión se realiza semanalmente, e independientemente al seguimiento diario de tesorería.

El Banco mantiene un nivel de liquidez en función de los requerimientos mínimos regulatorios, siempre por encima de los índices establecidos de forma conservadora no especulativa, mitigando de esta forma la posible necesidad de fondos y la necesidad de atender casos inesperados o extraordinarios; cumpliendo con el Acuerdo No.2-2018 (por medio del cual se establecen las disposiciones sobre la gestión del riesgo de liquidez y el ratio de cobertura de liquidez a corto plazo, modificado por el Acuerdo No.4-2018).

**BANCO ALIADO, S. A. Y SUBSIDIARIAS**  
(Panamá, República de Panamá)

**Notas a los Estados Financieros Consolidados Intermedios**

**(4) Administración de Riesgos Financieros, continuación**

A continuación, se detalla el índice de activos líquidos netos sobre los depósitos recibidos de clientes del Banco medidos a la fecha de los estados financieros consolidados:

	<b>31 de diciembre de 2024 (No Auditado)</b>	<b>30 de junio 2024 (Auditado)</b>
Cierre del período	39.40%	38.84%
Promedio del período	35.78%	38.75%
Máximo del período	39.40%	41.34%
Mínimo del período	34.86%	36.24%

A continuación, se presenta un análisis de los vencimientos de los activos y pasivos y los compromisos de préstamos no reconocidos determinados con base al período remanente a la fecha del estado consolidado de situación financiera, hasta la fecha de vencimiento contractual, con base en los flujos de efectivo no descontados. Los flujos esperados reales de estos instrumentos pueden variar en relación a este cuadro. Estos cambios se deben principalmente a que se espera que los depósitos recibidos a costo amortizado se mantengan estables o se incrementen, así como también pueden existir cancelaciones anticipadas de préstamos.

<b>31 de diciembre de 2024 (No Auditado)</b>	<b>Valor en libros</b>	<b>Total monto bruto nominal entrada/(salida)</b>	<b>Hasta 1 año</b>	<b>De 1 a 3 años</b>	<b>De 3 a 5 años</b>	<b>Más de 5 años</b>
<b>Pasivos financieros:</b>						
Depósitos de clientes	3,069,026,814	(3,190,539,361)	(2,737,865,034)	(443,198,788)	(4,653,070)	(4,822,469)
Valores vendidos bajo acuerdo de recompra	70,156,378	(70,824,115)	(70,824,115)	0	0	0
Financiamientos recibidos	239,035,630	(265,998,111)	(185,044,936)	(29,903,480)	(26,284,998)	(24,764,697)
Bonos corporativos por pagar	96,338,872	(110,252,603)	(46,751,824)	(40,403,223)	(23,097,556)	0
<b>Total de pasivos financieros</b>	<b>3,474,557,694</b>	<b>(3,637,614,190)</b>	<b>(3,040,485,909)</b>	<b>(513,505,491)</b>	<b>(54,035,624)</b>	<b>(29,587,166)</b>
<b>Activos financieros:</b>						
Efectivo, efectos de caja y depósitos en bancos	427,546,551	429,207,171	426,539,946	2,667,225	0	0
Inversiones en valores a VRRCR	107,435,721	107,843,248	105,147,920	162,900	162,900	2,369,528
Inversiones en valores a VRCOUI	403,205,822	435,819,044	207,182,394	126,736,330	46,356,145	55,544,175
Inversiones en valores a CA	257,223,613	332,063,884	23,819,886	79,374,393	111,098,147	117,771,458
Préstamos a costo amortizado	2,594,680,634	3,217,223,164	1,475,512,108	510,901,131	312,912,978	917,896,947
<b>Total de activos financieros</b>	<b>3,790,092,341</b>	<b>4,522,156,511</b>	<b>2,238,202,254</b>	<b>719,841,979</b>	<b>470,530,170</b>	<b>1,093,582,108</b>
<b>Compromisos y contingencias:</b>						
Cartas de crédito	0	(73,961,933)	(73,434,183)	(527,750)	0	0
Garantías financieras emitidas	0	(8,886,442)	(8,691,442)	0	(195,000)	0
Compromisos de préstamos	0	(65,474,772)	(65,474,772)	0	0	0
<b>Total de compromisos y contingencias</b>	<b>0</b>	<b>(148,323,147)</b>	<b>(147,600,397)</b>	<b>(527,750)</b>	<b>(195,000)</b>	<b>0</b>

**BANCO ALIADO, S. A. Y SUBSIDIARIAS**  
(Panamá, República de Panamá)

**Notas a los Estados Financieros Consolidados Intermedios**

**(4) Administración de Riesgos Financieros, continuación**

<u>30 de junio de 2024</u> <u>(Auditado)</u>	<u>Valor en libros</u>	<u>Total monto bruto nominal entrada/(salida)</u>	<u>Hasta 1 año</u>	<u>De 1 a 3 años</u>	<u>De 3 a 5 años</u>	<u>Más de 5 años</u>
<b>Pasivos financieros:</b>						
Depósitos de clientes	3,030,189,012	(3,153,559,147)	(2,591,507,725)	(550,321,089)	(6,906,708)	(4,823,625)
Valores vendidos bajo acuerdo de recompra	10,012,868	(10,294,674)	(5,266,966)	(5,027,708)	0	0
Financiamientos recibidos	241,144,543	(270,941,292)	(171,919,005)	(29,771,349)	(38,393,335)	(30,857,603)
Bonos corporativos por pagar	<u>102,274,535</u>	<u>(111,476,986)</u>	<u>(81,402,132)</u>	<u>(20,082,396)</u>	<u>(9,992,458)</u>	<u>0</u>
<b>Total de pasivos financieros</b>	<b><u>3,383,620,958</u></b>	<b><u>(3,546,272,099)</u></b>	<b><u>(2,850,095,828)</u></b>	<b><u>(605,202,542)</u></b>	<b><u>(55,292,501)</u></b>	<b><u>(35,681,228)</u></b>
<b>Activos financieros:</b>						
Efectivo, efectos de caja y depósitos en bancos	365,616,023	367,825,528	367,825,528	0	0	0
Valores comprados bajo acuerdo de reventa	2,408,110	2,416,593	2,416,593	0	0	0
Inversiones en valores a VRRCR	101,236,577	102,037,122	98,849,157	50,000	50,000	3,087,965
Inversiones en valores a VRCOUI	430,678,208	462,036,689	239,868,143	115,243,709	59,545,028	47,379,809
Inversiones en valores a CA	264,990,167	348,995,019	30,628,347	49,803,907	113,660,711	154,902,054
Préstamos a costo amortizado	<u>2,532,942,176</u>	<u>3,158,665,332</u>	<u>1,427,588,296</u>	<u>475,244,855</u>	<u>356,762,652</u>	<u>899,069,529</u>
<b>Total de activos financieros</b>	<b><u>3,697,871,261</u></b>	<b><u>4,441,976,283</u></b>	<b><u>2,167,176,064</u></b>	<b><u>640,342,471</u></b>	<b><u>530,018,391</u></b>	<b><u>1,104,439,357</u></b>
<b>Compromisos y contingencias:</b>						
Cartas de crédito	0	(73,370,274)	(73,360,274)	(10,000)	0	0
Garantías financieras emitidas	0	(4,718,919)	(4,546,419)	0	(172,500)	0
Compromisos de préstamos	0	(62,810,960)	(53,665,277)	(9,145,683)	0	0
<b>Total de compromisos y contingencias</b>	<b><u>0</u></b>	<b><u>(140,900,153)</u></b>	<b><u>(131,571,970)</u></b>	<b><u>(9,155,683)</u></b>	<b><u>(172,500)</u></b>	<b><u>0</u></b>

La siguiente tabla muestra los importes en libros de los activos financieros no derivados y pasivos financieros que se esperan recuperar o liquidar posterior a doce meses después de la fecha del estado consolidado de situación financiera:

	<u>31 de diciembre de 2024</u> <u>(No Auditado)</u>	<u>30 de junio de 2024</u> <u>(Auditado)</u>
<b>Activos financieros:</b>		
Depósitos en bancos	2,508,436	0
Inversiones en valores a VRRCR	2,353,332	2,438,086
Inversiones en valores a VRCOUI	205,435,655	201,383,629
Inversiones en valores a CA	245,312,303	248,073,867
Préstamos a costo amortizado	1,264,685,247	1,262,101,473
<b>Pasivos financieros:</b>		
Depósitos a plazo	423,774,731	521,631,388
Valores vendidos bajo acuerdo de recompra	0	5,006,729
Financiamientos recibidos	70,969,160	87,272,877
Bonos corporativos por pagar	54,249,761	25,145,208

Para administrar el riesgo de liquidez que surge de los pasivos financieros, el Banco mantiene activos líquidos tales como efectivo e inversiones con grado de inversión para los cuales existe un mercado activo. Estos activos pueden ser rápidamente vendidos para cumplir con requerimientos de liquidez.

**Notas a los Estados Financieros Consolidados Intermedios**

---

**(4) Administración de Riesgos Financieros, continuación**

*(c) Riesgo de Mercado*

Es el riesgo de que el valor de un activo financiero del Banco se reduzca por causa de cambios en las tasas de interés, en las tasas de cambio monetario, por movimientos en los precios de las acciones o por el impacto de otras variables financieras que están fuera del control del Banco. El objetivo de la administración del riesgo de mercado es el de administrar y vigilar las exposiciones de riesgo y que las mismas se mantengan dentro de los parámetros aceptables optimizando el retorno del riesgo.

Las políticas de administración de riesgo establecen el cumplimiento de límites por instrumento financiero, límites respecto al monto máximo de pérdida a partir del cual se requiere el cierre de las posiciones que causaron dicha pérdida y el requerimiento que, salvo aprobación de Junta Directiva, sustancialmente todos los activos y pasivos estén denominados en dólares de los Estados Unidos de América o en Balboas.

*Administración de Riesgo de Mercado:*

Las políticas de inversión del Banco disponen del cumplimiento de límites por monto total de la cartera de inversiones, límites individuales por tipo de activo, por institución, por emisor y/o emisión y plazos máximos.

Adicionalmente, el Banco ha establecido límites máximos para pérdidas por riesgo de mercado en su cartera de inversiones que pueden ser producto de movimientos en las tasas de interés, riesgo de crédito y fluctuaciones en los valores de mercado de las inversiones. Las políticas y la estructura de límites de exposición a inversiones que se incluyen en el Manual de Política de Inversiones, son establecidas y aprobadas por la Junta Directiva del Banco con base en lo recomendado por el Comité de Inversiones. Las mismas toman en consideración el portafolio y los activos que lo componen.

A continuación, se presentan detalladamente la composición y análisis de cada uno de los tipos de riesgo de mercado:

- *Riesgo de tasa de cambio:*

Es el riesgo de que el valor de un instrumento financiero fluctúe como consecuencia de variaciones en las tasas de cambio de las monedas extranjeras y otras variables financieras, así como la reacción de los participantes de los mercados a eventos políticos y económicos.

El análisis de sensibilidad para el riesgo de tasa de cambio, está considerado principalmente en la medición de la posición dentro de una moneda específica. El análisis consiste en verificar cuánto representaría la posición en la moneda funcional sobre la moneda a la cual se estaría convirtiendo y por ende la mezcla del riesgo de tasa de cambio.

# BANCO ALIADO, S. A. Y SUBSIDIARIAS

(Panamá, República de Panamá)

## Notas a los Estados Financieros Consolidados Intermedios

---

### (4) Administración de Riesgos Financieros, continuación

El Banco mantiene colocaciones en depósitos a la vista en otras monedas. El desglose se presenta a continuación:

<u>31 de diciembre de 2024</u> <u>(No Auditado)</u>	<u>Euros expresados en USD</u>
Tasa de cambio	<u>1.0354</u>
<b>Activos:</b>	
Depósitos en bancos	<u>93,596</u>
Total de activos financieros	<u>93,596</u>
Posición neta	<u>93,596</u>
<u>30 de junio de 2024</u> <u>(Auditado)</u>	<u>Euros expresados en USD</u>
Tasa de cambio	<u>1.0713</u>
<b>Activos:</b>	
Depósitos en bancos	<u>33,961</u>
Total de activos financieros	<u>33,961</u>
Posición neta	<u>33,961</u>

- *Riesgo de tasa de interés:*

Son los riesgos de que los flujos de efectivo futuros y el valor de un instrumento financiero fluctúen debido a cambios en las tasas de interés del mercado. El margen neto de interés del Banco puede variar como resultado de movimientos en las tasas de interés no anticipadas. Para mitigar este riesgo, el Departamento de Riesgos ha fijado límites de exposición al riesgo de tasa de interés que puede ser asumido, los cuales son aprobados por la Junta Directiva. El cumplimiento de estos límites es monitoreado por el Comité de Inversiones.

Para la administración de los riesgos de tasa de interés, el Banco ha definido un intervalo en los límites para vigilar la sensibilidad en los activos (depósitos en bancos a plazo fijos, préstamos e inversiones, principalmente) y pasivos financieros (depósitos de clientes con costos y financiamientos recibidos, principalmente). La estimación del impacto de cambio de interés por categoría se realiza bajo el supuesto del aumento o disminución de 50, 125 y 200 puntos básicos (pb) en los activos y pasivos financieros.



**Notas a los Estados Financieros Consolidados Intermedios**

**(4) Administración de Riesgos Financieros, continuación**

La tabla que se presenta a continuación refleja el impacto al aplicar dichas variaciones en la tasa de interés, y se resume el impacto en el ingreso neto de interés por aumentos o disminuciones de 50, 125 y 200 puntos básicos en las tasas de interés.

<b>Sensibilidad en el ingreso neto de intereses proyectados:</b>	<b>50 pb de incremento</b>	<b>50 pb de disminución</b>	<b>125 pb de incremento</b>	<b>125 pb de disminución</b>	<b>200 pb de incremento</b>	<b>200 pb de disminución</b>
<b><u>2024 (No Auditado)</u></b>						
Al 31 de diciembre	1,980,012	(1,980,012)	4,950,031	(4,950,031)	7,920,050	(7,920,050)
Promedio del período	2,070,943	(2,070,943)	5,177,359	(5,177,359)	8,283,774	(8,283,774)
Máximo del período	2,135,954	(2,135,954)	5,399,885	(5,339,885)	8,543,817	(8,543,817)
Mínimo del período	1,980,012	(1,980,012)	4,950,031	(4,950,031)	7,920,050	(7,920,050)
<b><u>2024 (Auditado)</u></b>						
Al 30 de junio	2,351,914	(2,351,914)	5,879,786	(5,879,786)	9,407,658	(9,407,658)
Promedio del año	2,906,928	(2,906,928)	7,267,319	(7,267,319)	11,627,710	(11,627,710)
Máximo del año	3,285,142	(3,285,142)	8,212,855	(8,212,855)	13,140,568	(13,140,568)
Mínimo del año	2,351,914	(2,351,914)	5,879,789	(5,879,789)	9,407,658	(9,407,658)
<b>Sensibilidad en el patrimonio neto con relación a movimiento de tasas:</b>						
	<b>50 pb de incremento</b>	<b>50 pb de disminución</b>	<b>125 pb de incremento</b>	<b>125 pb de disminución</b>	<b>200 pb de incremento</b>	<b>200 pb de disminución</b>
<b><u>2024 (No Auditado)</u></b>						
Al 31 de diciembre	(1,482,439)	1,482,439	(3,706,097)	3,706,097	(5,929,756)	5,929,756
Promedio del período	(1,543,255)	1,543,255	(3,858,138)	3,858,138	(6,173,020)	6,173,020
Máximo del período	(1,594,099)	1,594,099	(3,985,248)	3,985,248	(6,376,396)	6,376,396
Mínimo del período	(1,482,439)	1,482,439	(3,706,097)	3,706,097	(5,929,756)	5,929,756
<b><u>2024 (Auditado)</u></b>						
Al 30 de junio	(1,528,493)	1,528,493	(2,861,465)	2,861,465	(6,113,972)	6,113,972
Promedio del año	(1,425,792)	1,425,792	(3,348,080)	3,348,080	(5,703,169)	5,703,169
Máximo del año	(1,528,493)	1,528,493	(5,121,895)	5,121,895	(6,113,972)	6,113,972
Mínimo del año	(1,234,600)	1,234,600	(2,667,122)	2,667,122	(4,938,402)	4,938,402

**BANCO ALIADO, S. A. Y SUBSIDIARIAS**  
(Panamá, República de Panamá)

**Notas a los Estados Financieros Consolidados Intermedios**

**(4) Administración de Riesgos Financieros, continuación**

La tabla que aparece a continuación resume la exposición del Banco a los riesgos de tasas de interés. Los activos y pasivos del Banco están incluidos en la tabla a su valor en libros, clasificados por categorías por el que ocurra primero entre la nueva fijación de tasa contractual o las fechas de vencimiento. Se excluyen aquellos activos y pasivos financieros que no tengan rendimiento fijo contractual.

	31 de diciembre de 2024 (No Auditado)					Total
	Hasta 3 meses	De 3 meses a 1 año	De 1 a 3 años	De 3 a 5 años	Más de 5 años	
<b>Activos:</b>						
Depósitos en bancos	395,634,148	23,372,529	2,508,436	0	0	421,515,113
Valores comprados bajo acuerdo de reventa	0	0	0	0	0	0
Inversiones en valores a VRRCR	47,676,452	57,405,937	0	0	2,353,332	107,435,721
Inversiones en valores a VRCOUI	123,256,411	91,685,641	106,641,264	40,144,297	41,411,527	403,139,140
Inversiones en valores a CA	96,040,413	15,827,395	61,305,626	60,660,110	23,390,069	257,223,613
Préstamos a costo amortizado	937,298,186	856,656,029	174,856,212	81,765,284	544,104,923	2,594,680,634
<b>Total de activos</b>	<b>1,599,905,610</b>	<b>1,044,947,531</b>	<b>345,311,538</b>	<b>182,569,691</b>	<b>611,259,851</b>	<b>3,783,994,221</b>
<b>Pasivos:</b>						
Depósitos de ahorros	509,774,621	0	0	0	0	509,774,621
Depósitos a plazo	701,086,678	1,267,019,340	415,581,568	3,474,662	4,718,501	2,391,880,749
Valores vendidos bajo acuerdo de recompra	60,144,267	10,012,111	0	0	0	70,156,378
Financiamientos recibidos	99,898,500	137,350,649	0	0	1,786,481	239,035,630
Bonos corporativos por pagar	9,421,936	32,667,175	35,663,462	18,586,299	0	96,338,872
<b>Total de pasivos</b>	<b>1,380,326,002</b>	<b>1,447,049,275</b>	<b>451,245,030</b>	<b>22,060,961</b>	<b>6,504,982</b>	<b>3,307,186,250</b>
<b>Total de sensibilidad a tasas de interés</b>	<b>219,579,608</b>	<b>(402,101,744)</b>	<b>(105,933,492)</b>	<b>160,508,730</b>	<b>604,754,869</b>	<b>476,807,971</b>
	30 de junio de 2024 (Auditado)					
	Hasta 3 meses	De 3 meses a 1 año	De 1 a 3 años	De 3 a 5 años	Más de 5 años	Total
<b>Activos:</b>						
Depósitos en bancos	338,757,507	20,211,554	0	0	0	358,969,061
Valores comprados bajo acuerdo de reventa	2,408,110	0	0	0	0	2,408,110
Inversiones en valores a VRRCR	98,798,491	0	0	0	2,438,086	101,236,577
Inversiones en valores a VRCOUI	157,361,919	86,242,618	106,413,803	38,183,690	42,409,496	430,611,526
Inversiones en valores a CA	88,755,433	33,050,904	31,030,407	58,381,731	53,771,692	264,990,167
Préstamos a costo amortizado	913,709,865	827,886,314	173,053,009	123,573,942	494,719,046	2,532,942,176
<b>Total de activos</b>	<b>1,599,791,325</b>	<b>967,391,390</b>	<b>310,497,219</b>	<b>220,139,363</b>	<b>593,338,320</b>	<b>3,691,157,617</b>
<b>Pasivos:</b>						
Depósitos de ahorros	512,957,237	0	0	0	0	512,957,237
Depósitos a plazo	626,491,018	1,182,314,032	511,077,576	5,836,466	4,717,346	2,330,436,438
Valores vendidos bajo acuerdo de recompra	0	5,006,139	5,006,729	0	0	10,012,868
Financiamientos recibidos	200,752,569	27,536,930	0	10,906,318	1,948,726	241,144,543
Bonos corporativos por pagar	37,769,460	39,359,867	16,601,055	8,544,153	0	102,274,535
<b>Total de pasivos</b>	<b>1,377,970,284</b>	<b>1,254,216,968</b>	<b>532,685,360</b>	<b>25,286,937</b>	<b>6,666,072</b>	<b>3,196,825,621</b>
<b>Total de sensibilidad a tasas de interés</b>	<b>221,821,041</b>	<b>(286,825,578)</b>	<b>(222,188,141)</b>	<b>194,852,426</b>	<b>586,672,248</b>	<b>494,331,996</b>

**Notas a los Estados Financieros Consolidados Intermedios**

---

**(4) Administración de Riesgos Financieros, continuación**

- *Riesgo de Precio:*

Es el riesgo de que el valor de un instrumento financiero fluctúe como consecuencia de cambios en los precios de mercado, independientemente de que estén causados por factores específicos relativos al instrumento en particular o a su emisor, o por factores que afecten a todos los títulos negociados en el mercado.

El Banco está expuesto al riesgo de precio de los instrumentos de patrimonio clasificados a valor razonable con cambios en otras utilidades integrales. Para gestionar el riesgo de precio derivado de las inversiones en instrumentos de patrimonio, el Banco diversifica su cartera en función de los límites establecidos.

*(d) Riesgo Operacional*

El riesgo operacional es el riesgo de incurrir en pérdidas derivadas de fallas o inadecuaciones de procesos internos, recursos humanos, sistemas tecnológicos de información o por amenazas externas que no están relacionados a riesgos de tipo financiero, entre los cuales están los que provienen de requerimientos legales, desastres naturales, atentados y actos delictivos, y fallas de servicios provistos por terceros, entre otros.

El Banco ha establecido una política de gestión y administración integral de riesgos aprobada por el Comité de Riesgos y la Junta Directiva del Banco. Este Comité analiza todos los tipos de riesgos, incluyendo el riesgo operacional, como está estipulado en el Acuerdo No.11-2018 y sus modificaciones emitido por la Superintendencia de Bancos, que establece nuevas disposiciones sobre Riesgo Operativo.

La Unidad de Riesgo Operativo se ha estructurado con una clara segregación de responsabilidades entre los dueños de los procesos, ejecutores, las áreas de control y las áreas responsables de asegurar el cumplimiento de las políticas y procedimientos. Las unidades de negocios y servicios del Banco asumen la responsabilidad activa en la identificación, comunicación, medición, control y monitoreo de los riesgos operacionales. Estas unidades son responsables de comprender y administrar sus riesgos dentro de sus actividades diarias. Para apoyar esta gestión, el área de Riesgo Operativo diseña metodologías y herramientas que faciliten las fases del ciclo gestión del riesgo en las unidades de negocios y servicios, así como brindar asesoría y recomendaciones.

El Banco ha adoptado una metodología de evaluación de procesos de negocios basada en riesgos, que consiste en identificar las áreas y los procesos claves en la consecución de los objetivos estratégicos, identificar riesgos inherentes al negocio y diagramar el ciclo del proceso para identificar riesgos y controles mitigantes. Esta metodología se apoya en herramientas tecnológicas que permiten documentar, cuantificar y monitorear los riesgos identificados en los diferentes procesos mediante matrices de riesgos.

## BANCO ALIADO, S. A. Y SUBSIDIARIAS

(Panamá, República de Panamá)

### Notas a los Estados Financieros Consolidados Intermedios

---

#### (4) Administración de Riesgos Financieros, continuación

Para ello la estrategia que el Banco ha implementado dentro de la Unidad de Riesgo Operativo está basada en:

- Registro de eventos e incidencias ocurridas en todo el Banco
- Evaluación continua de las exposiciones consolidadas a través de límites globales y específicos e indicadores de riesgo operativo.
- Matrices de evaluación cuantitativa de riesgo operativo potenciales
- Participación en la evaluación de nuevos productos/servicios
- Capacitación continua

El Departamento de Auditoría Interna, a través de sus programas, realiza una labor de aseguramiento del cumplimiento de los procedimientos y controles identificados y en coordinación con la Unidad de Riesgo Operativo monitorean la severidad de los mismos.

Esta estrategia tiene como objetivo principal añadir el máximo valor a cada una de las actividades de la organización, minimizando la probabilidad de fallas y pérdidas y la de garantizar la identificación oportuna y administración eficiente de los riesgos asociados a los procesos, las personas, las tecnologías y a los eventos externos a los que está expuesto el Banco, congruentes con los objetivos estratégicos del Banco.

#### (e) Administración de Capital

Los reguladores del Banco, que son la Superintendencia de Bancos de Panamá, la Superintendencia de Seguros y Reaseguros de Panamá y la Superintendencia del Mercado de Valores de Panamá, requieren que el Banco mantenga un índice de capital total medido con base en los activos promedio ponderados en base a riesgo. El Banco cumple con los requerimientos de capital regulatorio a los cuales está sujeto.

La política del Banco es la de mantener un capital sólido, que pueda mantener a futuro el desarrollo de los negocios de inversión y crédito dentro del mercado, con niveles adecuados en cuanto al retorno del capital de los accionistas y la adecuación de capital requerida por los reguladores.

La Ley Bancaria en Panamá requiere que los Grupos con subsidiarias bancarias de licencia general mantengan un capital pagado mínimo de B/.10,000,000, y un índice de adecuación de capital mínimo del 8% de sus activos ponderados por riesgo, incluyendo los instrumentos financieros fuera del estado de consolidado de situación financiera.

**Notas a los Estados Financieros Consolidados Intermedios**

**(4) Administración de Riesgos Financieros, continuación**

Para estos efectos, los activos deben considerarse netos de sus respectivas provisiones o reservas y con las ponderaciones indicadas en el Acuerdo No. 1-2015 (en el cual se establecen las normas de Adecuación de Capital aplicables a los bancos y a los grupos bancarios); también el Acuerdo No.3-2016 (el cual establece normas para la determinación de los activos ponderados por riesgo de crédito y riesgo de contraparte) emitidos por la Superintendencia de Bancos. Adicional, el Acuerdo No. 3-2018 (por medio del cual se establecen los requerimientos de capital para los instrumentos financieros registrados en la cartera de negociación) y demás afines emitidos por la Superintendencia de Bancos de Panamá, al 31 de diciembre de 2024, el Banco y sus subsidiarias mantienen una posición de capital que se compone de la siguiente manera:

	<u>31 de diciembre de</u> <u>2024</u> <u>(No Auditado)</u>	<u>30 de junio de</u> <u>2024</u> <u>(Auditado)</u>	
<b>Capital Primario Ordinario</b>			
Acciones comunes	182,000,000	182,000,000	
Utilidades no distribuidas	175,810,961	174,304,036	
Reservas regulatorias de seguros	4,268,479	4,182,545	
Otras partidas de utilidades integrales:			
Reservas por valuación de instrumentos financieros	<u>(13,716,235)</u>	<u>(19,416,376)</u>	
<b>Capital Primario Ordinario antes de ajustes</b>	<u>348,363,205</u>	<u>341,070,205</u>	
Menos: Ajustes regulatorios al cálculo del capital primario ordinario			
Plusvalía	71,613,560	71,613,560	
Otros activos intangibles	<u>1,736,328</u>	<u>2,053,841</u>	
<b>Total de Capital Primario Ordinario</b>	<u>275,013,317</u>	<u>267,402,804</u>	
<b>Capital Primario Ordinario Adicional</b>			
Acciones preferidas	<u>30,000,000</u>	<u>30,000,000</u>	
<b>Total de Capital Primario Ordinario Adicional</b>	<u>30,000,000</u>	<u>30,000,000</u>	
<b>Capital Secundario</b>			
Deuda subordinada	<u>50,000,000</u>	<u>50,000,000</u>	
<b>Total de Capital Secundario</b>	<u>50,000,000</u>	<u>50,000,000</u>	
<b>Provisión dinámica regulatoria</b>	<u>42,156,568</u>	<u>42,156,568</u>	
<b>Total Fondos de Capital Regulatorio</b>	<u>397,169,885</u>	<u>389,559,372</u>	
<b>Total de Activos Ponderados por Riesgo</b>	<u>2,638,121,927</u>	<u>2,565,056,653</u>	
	<b>Mínimo</b>		
	<b>Requerido</b>		
<b>Indicadores:</b>			
Índice de Adecuación de Capital	<u>8.00%</u>	<u>15.06%</u>	<u>15.19%</u>
Índice de Capital Primario	<u>6.00%</u>	<u>11.56%</u>	<u>11.59%</u>
Índice de Capital Primario Ordinario	<u>4.50%</u>	<u>10.43%</u>	<u>10.43%</u>
Coefficiente de Apalancamiento	<u>3.00%</u>	<u>7.18%</u>	<u>7.18%</u>

**(5) Estimaciones Contables Críticas y Juicios en la Aplicación de Políticas de Contabilidad**

La administración del Banco en la preparación de los estados financieros consolidados de conformidad con las Normas de Contabilidad NIIF ha efectuado juicios, estimaciones y supuestos que afectan la aplicación de las políticas contables y las cifras reportadas de los activos, pasivos, ingresos y gastos durante el período. Los resultados reales pueden diferir de estas estimaciones.

## **BANCO ALIADO, S. A. Y SUBSIDIARIAS**

(Panamá, República de Panamá)

### **Notas a los Estados Financieros Consolidados Intermedios**

---

#### **(5) Estimaciones Contables Críticas y Juicios en la Aplicación de Políticas de Contabilidad, continuación**

Los estimados y decisiones son continuamente evaluados y están basados en la experiencia histórica y otros factores, incluyendo expectativas de eventos futuros que se creen son razonables bajo las circunstancias.

La administración del Banco evalúa la selección, revelación y aplicación de las políticas contables críticas en las estimaciones de mayor incertidumbre. La información relacionada a los supuestos y estimaciones que afectan las sumas reportadas de los activos y pasivos dentro del siguiente período fiscal y los juicios críticos en la selección y aplicación de las políticas contables se detallan a continuación:

*(a) Pérdidas por deterioro en activos financieros:*

El Banco revisa sus activos financieros principales como efectivos y equivalentes de efectivo, activos a costo amortizado y activos a valor razonable con cambios en utilidades integrales para evaluar el deterioro en base a los criterios establecidos por el Comité de Riesgos, el cual establece provisiones bajo la metodología de pérdida esperada. Estas provisiones se dividen en 3 distintas etapas: Pérdidas esperada a 12 meses, Pérdidas por la vida esperada del préstamo sin incumplimiento y Pérdidas por la vida esperada del préstamo con incumplimiento (deteriorados). (Véase la Nota 4).

*(b) Valor razonable:*

Para los valores a valor razonable con cambios en otras utilidades integrales que se cotizan en mercados activos, el valor razonable es determinado por el precio de referencia del instrumento publicado en bolsa de valores y de sistemas electrónicos de información bursátil. Cuando no están disponibles los precios independientes se determinan los valores razonables usando técnicas de valoración con referencia a datos observables del mercado. Estos incluyen los análisis de flujos de efectivo descontados y otras técnicas de valoración comúnmente usados por los participantes del mercado. Los cambios en las suposiciones acerca de estos factores pudieran afectar el valor razonable reportado de los instrumentos financieros.


*(c) Deterioro de la plusvalía:*

El Banco determina si la plusvalía presenta deterioro anualmente o cuando haya indicio de posible deterioro. Esto requiere una estimación del valor en uso de las unidades generadoras de efectivo a las cuales la plusvalía se atribuye. La estimación del valor en uso requiere que la administración estime los flujos de efectivos esperados de las unidades generadoras de efectivo y además la selección de una tasa de descuento apropiada para calcular el valor presente de tales flujos de efectivos esperados.

#### **(6) Impuesto Sobre la Renta**

Las últimas tres declaraciones de renta presentadas por el Banco están sujetas a revisión por las autoridades fiscales, inclusive el año terminado el 30 de junio de 2024, de acuerdo con las regulaciones fiscales vigentes.

La legislación fiscal vigente es de carácter territorial, por lo que no grava con el impuesto sobre la renta las utilidades o ganancias generadas de fuente extranjera. La tarifa actual de impuesto sobre la renta para entidades financieras es el 25%.



**Notas a los Estados Financieros Consolidados Intermedios**

**(6) Impuesto Sobre la Renta, continuación**

En adición, son rentas exentas del impuesto sobre la renta, entre otras, las siguientes: aquellas derivadas de intereses que se reconozcan o paguen sobre depósitos de cuentas de ahorros, a plazo o de cualquier otra índole, que se mantengan en las instituciones bancarias en Panamá; de los intereses devengados sobre bonos u otros títulos valores inscritos en la Superintendencia del Mercado de Valores y que hayan sido colocados a través de una bolsa de valores debidamente establecida en Panamá; de la ganancia en la venta de títulos valores inscritos en la Superintendencia del Mercado de Valores y negociados en un mercado organizado; de los intereses devengados sobre inversiones en títulos valores y obligaciones del Estado.

La Ley No.8 de 15 de marzo de 2010 modifica el denominado Cálculo Alternativo del Impuesto sobre la Renta (CAIR), obligando a las personas jurídicas que devengue ingresos en exceso a un millón quinientos mil Balboas (B/.1,500,000) anuales, a determinar como base imponible para el cálculo del impuesto sobre la renta que resulte mayor entre:

- (a) La renta neta gravable calculada por el método establecido (tradicional), y
- (b) La renta neta gravable que resulte de aplicar al total de ingresos gravables, el 4.67% por la tasa del 25%; es decir, el 1.17% de los ingresos gravables (impuesto mínimo alternativo).

En ciertas circunstancias, si al aplicarse el 1.17% de los ingresos, resulta que la entidad incurre en pérdidas por razón del impuesto, o bien, la tasa efectiva del impuesto es superior al 25% la entidad puede optar por solicitar la no aplicación del impuesto mínimo. En estos casos debe presentarse una petición ante la Administración Tributaria, quien podrá autorizar la no aplicación hasta por un término de tres años.

La Ley 52 del 28 de agosto de 2012, restituyó el pago de las estimadas del Impuesto sobre la Renta a partir de septiembre de 2012. De acuerdo con la mencionada Ley, las estimadas del Impuesto sobre la Renta deberán pagarse en tres partidas iguales durante los meses de junio, septiembre y diciembre de cada año.

El gasto de impuesto sobre la renta al 31 de diciembre de 2024 se detalla a continuación:

	<u>31 de diciembre de</u> <u>2024</u>	<u>2023</u>
	<u>(No Auditado)</u>	
Impuesto estimado, corriente	1,633,070	1,385,094
Impuesto sobre la renta, diferido	<u>2,352,381</u>	<u>793,814</u>
<b>Impuesto sobre la renta, neto</b>	<u><b>3,985,451</b></u>	<u><b>2,178,908</b></u>

La tasa efectiva de impuesto sobre la renta es la siguiente:

	<u>31 de diciembre de</u> <u>2024</u>	<u>2023</u>
	<u>(No Auditado)</u>	
Utilidad antes de impuesto	<u>21,445,767</u>	<u>16,116,850</u>
Impuesto sobre la renta	<u>3,985,451</u>	<u>2,178,908</u>
<b>Tasa efectiva de impuesto sobre la renta</b>	<u><b>18.58%</b></u>	<u><b>13.52%</b></u>

**BANCO ALIADO, S. A. Y SUBSIDIARIAS**  
(Panamá, República de Panamá)

**Notas a los Estados Financieros Consolidados Intermedios**

**(6) Impuesto Sobre la Renta, continuación**

A continuación, se detalla el impuesto diferido, neto registrado en los libros del Banco:

	<u>31 de diciembre de</u> <u>2024</u> <u>(No Auditado)</u>	<u>30 de junio de</u> <u>2024</u> <u>(Auditado)</u>
Reservas para pérdidas en préstamos	12,407,994	14,212,868
Valor razonable por combinación de negocios	(187,285)	(223,647)
Revaluación de propiedades	(211,940)	(211,940)
Reserva de programa de beneficios de la cartera de tarjetas de crédito	109,025	105,782
Comisiones diferidas	12,059	34,712
Arrastre de pérdidas	0	564,459
<b>Total impuesto diferido, neto</b>	<u>12,129,853</u>	<u>14,482,234</u>

La conciliación del impuesto diferido del año fiscal anterior con el año actual es como sigue:

<u>31 de diciembre de 2024 (No Auditado)</u>	<u>Saldo inicial</u>	<u>Reconocimiento en resultados</u>	<u>Saldo final</u>
Reservas para pérdidas en préstamos	14,212,868	(1,804,874)	12,407,994
Valor razonable por combinación de negocios	(223,647)	36,362	(187,285)
Revaluación de propiedades	(211,940)	0	(211,940)
Reserva de programa de beneficios de la cartera de tarjetas de crédito	105,782	3,243	109,025
Comisiones diferidas	34,712	(22,653)	12,059
Arrastre de pérdidas	564,459	(564,459)	0
<b>Total impuesto diferido, neto</b>	<u>14,482,234</u>	<u>(2,352,381)</u>	<u>12,129,853</u>

<u>30 de junio de 2024 (Auditado)</u>	<u>Saldo inicial</u>	<u>Reconocimiento en resultados</u>	<u>Saldo final</u>
Reservas para pérdidas en préstamos	15,382,159	(1,169,291)	14,212,868
Valor razonable por combinación de negocios	(318,767)	95,120	(223,647)
Revaluación de propiedades	(211,940)	0	(211,940)
Reserva de programa de beneficios de la cartera de tarjetas de crédito	89,438	16,344	105,782
Comisiones diferidas	42,009	(7,297)	34,712
Arrastre de pérdidas	1,132,206	(567,747)	564,459
<b>Total impuesto diferido, neto</b>	<u>16,115,105</u>	<u>(1,632,871)</u>	<u>14,482,234</u>

El activo por impuesto diferido se reconoce con base a las diferencias fiscales deducibles considerando sus operaciones pasadas y las utilidades gravables proyectadas, en las cuales influyen las estimaciones de la Administración.



**BANCO ALIADO, S. A. Y SUBSIDIARIAS**

(Panamá, República de Panamá)

**Notas a los Estados Financieros Consolidados Intermedios****(6) Impuesto Sobre la Renta, continuación**

Con base en resultados actuales y proyectados, la administración del Banco considera que habrá suficientes ingresos gravables para absorber los impuestos diferidos activos y pasivos que se describen en el estado consolidado de situación financiera.

La conciliación de la utilidad financiera antes del impuesto sobre la renta y el impuesto sobre la renta corriente se detalla a continuación:

*Cálculo de Impuesto Método Tradicional*

Para Banco Aliado, S.A., Aliado Factoring, S.A., Aliado Leasing, S.A., Aliado Seguros, S.A., y Financiera Finacredit, S.A. (2023: Banco Aliado, S.A., Aliado Factoring, S.A., Aliado Leasing, S.A., Aliado Seguros, S.A., Financiera Finacredit, S.A. y Genesis Commercial Corp.).


	<u>31 de diciembre de</u> <u>2024</u>	<u>2023</u> <u>(No Auditado)</u>
Utilidad antes del impuesto sobre la renta	21,604,668	16,286,992
Impuesto aplicando la tasa actual (25%)	5,401,167	4,071,748
Ingresos extranjeros, exentos y no gravables, neto	(16,595,914)	(17,359,729)
Costos y gastos no deducibles	11,963,655	14,070,528
Arrastre de pérdidas	0	(170,007)
Impuesto diferido	<u>2,352,381</u>	<u>793,814</u>
<b>Impuesto sobre la renta – método tradicional</b>	<u><u>3,121,289</u></u>	<u><u>1,406,354</u></u>

*Cálculo de Impuesto Método CAIR*

Para Banco Aliado, S.A.

	<u>31 de diciembre de</u> <u>2024</u>	<u>2023</u> <u>(No Auditado)</u>
Ingresos gravables operativos	74,018,187	66,171,645
Determinación de la renta gravable (4.67%)	<u>3,456,649</u>	<u>3,090,216</u>
<b>Impuesto sobre la renta – método CAIR</b>	<u><u>864,162</u></u>	<u><u>772,554</u></u>
<b>Total impuesto sobre la renta</b>	<u><u>3,985,451</u></u>	<u><u>2,178,908</u></u>

Al 31 de diciembre de 2024, Banco Aliado, S.A., no mantiene saldo de pérdidas fiscales (30 junio de 2024: B/.2,257,835). Generalmente, las pérdidas fiscales acumuladas podrían utilizarse durante cinco años a razón de 20% por año y no podrán reducir en más del 50% la renta neta gravable.



**BANCO ALIADO, S. A. Y SUBSIDIARIAS**  
(Panamá, República de Panamá)

**Notas a los Estados Financieros Consolidados Intermedios**

**(7) Efectivo, Efectos de Caja y Depósitos en Bancos**

El efectivo, efectos de caja y depósitos en bancos se detalla a continuación para propósitos de conciliación con el estado consolidado de flujos de efectivo:

	<u>31 de diciembre de</u> <u>2024</u>	<u>2023</u>
	<u>(No Auditado)</u>	
Efectivo y efectos de caja	6,031,438	6,142,183
Depósitos a la vista en bancos	89,638,480	93,152,323
Depósitos a plazo en bancos	331,466,038	221,138,965
Intereses por cobrar	<u>410,595</u>	<u>769,339</u>
<b>Total de efectivo, efecto de caja y depósitos en bancos</b>	<b>427,546,551</b>	<b>321,202,810</b>
Menos: depósitos en bancos que devengan intereses, con vencimientos originales mayores de 90 días y pignoraciones	<u>(28,257,540)</u>	<u>(56,387,540)</u>
<b>Efectivo y equivalentes de efectivo en el estado consolidado de flujos de efectivo</b>	<b><u>399,289,011</u></b>	<b><u>264,815,270</u></b>

Al 31 de diciembre de 2024, el Banco mantiene depósitos pignorados por un valor de B/.500,000, los cuales son destinados para respaldar operaciones de clientes por pago de peajes a la Autoridad del Canal de Panamá; (2023: B/.2,630,000). El Banco mantiene una reserva de pérdida esperada para los depósitos en bancos de B/.9,492 (2023: B/.6,616).

**(8) Valores Comprados bajo Acuerdo de Reventa**

Al 31 de diciembre de 2024, el Banco no tiene valores comprados bajo acuerdo de reventa (30 de junio de 2024: B/.2,408,110).

**(9) Inversiones en Valores, Neto**

Las inversiones en valores se detallan a continuación:

	<u>31 de diciembre de 2024 (No Auditado)</u>			
	<u>VRRCR</u>	<u>VRCOUI</u>	<u>Costo Amortizado</u>	<u>Total</u>
Acciones locales	0	66,682	0	66,682
Bonos, letras y notas de la República de Panamá	0	43,135,594	1,915,653	45,051,247
Bonos y letras del Gobierno de EEUU y agencias	105,082,389	91,902,789	0	196,985,178
Bonos corporativos extranjeros	0	174,294,039	18,904,865	193,198,904
Bonos corporativos y VCN's locales	2,353,332	89,144,882	236,172,825	327,671,039
Bonos de otros gobiernos	<u>0</u>	<u>4,661,836</u>	<u>0</u>	<u>4,661,836</u>
<b>Monto bruto</b>	<b>107,435,721</b>	<b>403,205,822</b>	<b>256,993,343</b>	<b>767,634,886</b>
Intereses acumulados por cobrar	278	3,157,572	2,426,780	5,584,630
Reserva para pérdidas en inversiones a CA	<u>0</u>	<u>0</u>	<u>(2,196,510)</u>	<u>(2,196,510)</u>
<b>Total de inversiones en valores, neto</b>	<b><u>107,435,999</u></b>	<b><u>406,363,394</u></b>	<b><u>257,223,613</u></b>	<b><u>771,023,006</u></b>

**BANCO ALIADO, S. A. Y SUBSIDIARIAS**

(Panamá, República de Panamá)

**Notas a los Estados Financieros Consolidados Intermedios****(9) Inversiones en Valores, Neto, continuación**

	30 de junio de 2024 (Auditado)			
	<u>VRCCR</u>	<u>VRCOUI</u>	<u>Costo Amortizado</u>	<u>Total</u>
Acciones locales	0	66,682	0	66,682
Bonos, letras y notas de la República de Panamá	0	47,531,071	1,000,155	48,531,226
Bonos y letras del Gobierno de EEUU y agencias	98,451,046	97,556,032	3,461,879	199,468,957
Bonos corporativos extranjeros	347,445	211,209,733	19,894,612	231,451,790
Bonos corporativos y VCN's locales	2,438,086	70,607,124	239,341,313	312,386,523
Bonos de otros gobiernos	0	3,707,566	0	3,707,566
<b>Monto bruto</b>	<u>101,236,577</u>	<u>430,678,208</u>	<u>263,697,959</u>	<u>795,612,744</u>
Intereses acumulados por cobrar	646,117	3,458,296	3,361,224	7,465,637
Reserva para pérdidas en inversiones a CA	0	0	(2,069,016)	(2,069,016)
<b>Total de inversiones en valores, neto</b>	<u>101,882,694</u>	<u>434,136,504</u>	<u>264,990,167</u>	<u>801,009,365</u>

Las inversiones en valores a VRCCR fueron registradas en esta categoría debido al modelo de negocios establecido por el Banco, y en otros casos fueron registradas de forma mandatoria en esta categoría debido a que no cumplieron con el criterio de solo pago de principal e interés (SPPI).

Al 31 de diciembre de 2024, el Banco realizó ventas de su cartera de instrumentos de deuda a VRCCR generando una ganancia neta en venta de B/.302,325 (31 de diciembre de 2023: B/.1,610,534).

Al 31 de diciembre de 2024, las inversiones en valores a VRCOUI incluyen B/.225,000 en bono de la República de Panamá bajo la custodia del Banco Nacional de Panamá, el cual garantiza el cumplimiento de las disposiciones legales de la operación fiduciaria del Banco (30 de junio de 2024: B/.225,000).

Al 31 de diciembre de 2024, el Banco realizó ventas y redenciones de su cartera de instrumentos de deuda a VRCOUI por B/.361,157,604 generando una pérdida neta en venta de B/.647,370 (31 de diciembre de 2023: ventas y redenciones por B/.499,125,967; ganancia neta de B/.49,787).

Al 31 de diciembre de 2024, el Banco mantiene inversiones en valores a VRCOUI garantizando financiamientos recibidos por B/.86,122,853 (30 de junio de 2024: B/.22,853,668).

**BANCO ALIADO, S. A. Y SUBSIDIARIAS**

(Panamá, República de Panamá)

**Notas a los Estados Financieros Consolidados Intermedios****(9) Inversiones en Valores, Neto, continuación**

El movimiento de la reserva para pérdidas crediticias esperadas relacionadas a los instrumentos de deuda a VRCOUI se detalla a continuación:

	<b>31 de diciembre de 2024</b>		
	<b>PCE 12 meses</b>	<b>PCE vida esperada sin deterioro</b>	<b>Total</b>
Reserva para pérdidas crediticias esperadas al 30 de junio de 2024	1,023,961	103,339	1,127,300
Gasto de provisión - remediación	225,817	108,470	334,287
Gastos de provisión – originación	345,496	0	345,496
Redención o ventas	<u>(1,339)</u>	<u>(3,146)</u>	<u>(4,485)</u>
Efecto en resultados (gasto)			<u>675,298</u>
<b>Reserva para pérdidas crediticias esperadas al 31 de diciembre de 2024</b>	<b><u>1,593,935</u></b>	<b><u>208,663</u></b>	<b><u>1,802,598</u></b>

	<b>30 de junio de 2024 (Auditado)</b>		
	<b>PCE 12 meses</b>	<b>PCE vida esperada sin deterioro</b>	<b>Total</b>
Reserva para pérdidas crediticias esperadas al 30 de junio de 2023	628,312	0	628,312
Gasto de provisión - remediación	143,658	103,339	246,997
Gastos de provisión – originación	258,000	0	258,000
Redención o ventas	<u>(6,009)</u>	<u>0</u>	<u>(6,009)</u>
Efecto en resultados (gasto)			<u>498,988</u>
<b>Reserva para pérdidas crediticias esperadas al 30 de junio de 2024</b>	<b><u>1,023,961</u></b>	<b><u>103,339</u></b>	<b><u>1,127,300</u></b>

El movimiento de la reserva para pérdidas crediticias esperadas relacionadas a los instrumentos de deuda a CA se detalla a continuación:

	<b>31 de diciembre de 2024 (No Auditado)</b>		
	<b>PCE 12 meses</b>	<b>PCE vida esperada sin deterioro</b>	<b>Total</b>
Reserva para pérdidas crediticias esperadas al 30 de junio de 2024	942,245	1,126,771	2,069,016
Gasto de provisión – remediación	216,723	(97,772)	118,951
Gasto de provisión – originación	73,589	0	73,589
Redención o ventas	<u>(65,046)</u>	<u>0</u>	<u>(65,046)</u>
Efecto en resultados (gasto)			<u>127,494</u>
<b>Reserva para pérdida crediticias esperadas al 31 de diciembre de 2024</b>	<b><u>1,167,511</u></b>	<b><u>1,028,999</u></b>	<b><u>2,196,510</u></b>

**BANCO ALIADO, S. A. Y SUBSIDIARIAS**  
(Panamá, República de Panamá)

**Notas a los Estados Financieros Consolidados Intermedios**

**(9) Inversiones en Valores, Neto, continuación**

	<u>30 de junio de 2024 (Auditado)</u>		
	<u>PCE 12</u>	<u>PCE vida</u>	
	<u>meses</u>	<u>esperada sin</u>	<u>Total</u>
		<u>deterioro</u>	
Reserva para pérdidas crediticias esperadas al 30 de junio de 2023	1,013,148	0	1,013,148
Gasto de provisión – remediación	(133,838)	1,126,771	992,933
Gasto de provisión – originación	137,586	0	137,586
Redención o ventas	<u>(74,651)</u>	<u>0</u>	<u>(74,651)</u>
Efecto en resultados (gasto)			<u>1,055,868</u>
<b>Reserva para pérdida crediticias esperadas al 30 de junio de 2024</b>	<u><b>942,245</b></u>	<u><b>1,126,771</b></u>	<u><b>2,069,016</b></u>

El Banco realizó redenciones y amortizaciones de su cartera de instrumentos de deuda a costo amortizado al 31 de diciembre de 2024 por B/.20,580,816 (31 de diciembre de 2023: B/.27,817,180) generando una ganancia neta de B/.310,558 (31 de diciembre de 2023: pérdida neta de B/.2,715).

Al 31 de diciembre de 2024, el Banco mantenía inversiones a costo amortizado garantizando financiamientos recibidos por B/.22,393,224 (30 de junio de 2024: B/.26,925,878).

**BANCO ALIADO, S. A. Y SUBSIDIARIAS**

(Panamá, República de Panamá)

**Notas a los Estados Financieros Consolidados Intermedios****(10) Préstamos**

La cartera de préstamos por producto se presenta a continuación:

	<u>31 de diciembre de</u> <u>2024</u> <u>(No Auditado)</u>	<u>30 de junio de</u> <u>2024</u> <u>(Auditado)</u>
<b><u>Sector Interno:</u></b>		
Comerciales	675,270,201	663,198,822
Hipotecarios comerciales	441,304,901	429,578,129
Interinos de construcción	179,780,157	185,940,033
Facturas descontadas	163,434,288	148,287,490
Préstamos prendarios	150,176,702	163,686,701
Hipotecarios residenciales	175,029,996	169,878,923
Personales	88,750,201	81,194,448
Industriales	116,646,478	129,078,443
Arrendamientos financieros	58, 120,168	57,504,888
Entidades financieras	60,862,712	41,309,049
Turismo	13,676,021	14,615,697
Financiamiento a través de bonos privados	<u>4,685,000</u>	<u>4,731,030</u>
	<u>2,127,736,825</u>	<u>2,089,003,653</u>
<b><u>Sector Externo:</u></b>		
Comerciales	103,011,172	74,741,744
Entidades financieras	212,247,393	218,019,295
Industriales	133,973,398	126,569,871
Agropecuarios	22,492,235	23,720,000
Préstamos prendarios	12,408,920	14,427,961
Hipotecarios comerciales	3,838,170	5,968,440
Personales	<u>1,361,672</u>	<u>325,414</u>
	<u>489,332,960</u>	<u>463,772,725</u>
Intereses por cobrar	<u>42,575,652</u>	<u>51,137,829</u>
<b>Total de préstamos</b>	<u>2,659,645,437</u>	<u>2,603,914,207</u>
Intereses y comisiones descontadas no ganadas	(4,551,571)	(4,961,163)
Reserva para pérdidas en préstamos	<u>(60,413,232)</u>	<u>(66,010,868)</u>
<b>Total préstamos a costo amortizado</b>	<u>2,594,680,634</u>	<u>2,532,942,176</u>

*me**[Handwritten signature]*

**BANCO ALIADO, S. A. Y SUBSIDIARIAS**

(Panamá, República de Panamá)

**Notas a los Estados Financieros Consolidados Intermedios****(10) Préstamos, continuación**

El movimiento de la reserva para pérdida en préstamos se resume a continuación:

	<b>31 de diciembre de 2024</b>			<b>Total</b>
	<b>PCE 12 meses</b>	<b>PCE vida esperada – sin deterioro</b>	<b>PCE vida esperada – con deterioro</b>	
		<b>(No Auditado)</b>		
Saldo al 30 de junio de 2024	9,761,214	27,589,027	28,660,627	66,010,868
Transferencia desde pérdidas crediticias esperadas durante los próximos 12 meses	(642,331)	564,346	77,985	0
Transferencia desde pérdida esperada durante la vigencia-sin deterioro	3,439,755	(5,772,067)	2,332,312	0
Transferencia desde instrumentos financieros con deterioro crediticio	232,120	1,365,436	(1,597,556)	0
Gasto de provisión – remediación	(5,270,492)	1,530,372	10,634,047	6,893,927
Gasto de provisión – originación	4,258,146	1,747,765	938,650	6,944,561
Préstamos cancelados	<u>(974,507)</u>	<u>(1,703,211)</u>	<u>(6,052,499)</u>	<u>(8,730,217)</u>
Efecto en resultados				5,108,271
Castigos	0	0	(10,936,994)	(10,936,994)
Recuperaciones	<u>0</u>	<u>0</u>	<u>231,087</u>	<u>231,087</u>
<b>Reservas para pérdidas crediticias esperadas al 31 de diciembre de 2024</b>	<b><u>10,803,905</u></b>	<b><u>25,321,668</u></b>	<b><u>24,287,659</u></b>	<b><u>60,413,232</u></b>
		<b>(Auditado)</b>		
		<b>30 de junio de 2024</b>		
	<b>PCE 12 meses</b>	<b>PCE vida esperada – sin deterioro</b>	<b>PCE vida esperada – con deterioro</b>	<b>Total</b>
Saldo al 30 de junio de 2023	11,736,886	21,276,643	38,892,543	71,906,072
Transferencia desde pérdidas crediticias esperadas durante los próximos 12 meses	(4,936,266)	4,874,499	61,767	0
Transferencia desde pérdida esperada durante la vigencia-sin deterioro	5,075,991	(16,509,148)	11,433,157	0
Transferencia desde instrumentos financieros con deterioro crediticio	546,516	14,522,979	(15,069,495)	0
Gasto de provisión – remediación	(9,285,944)	3,257,609	21,801,169	15,772,834
Gasto de provisión – originación	10,074,154	2,849,860	355,183	13,279,197
Préstamos cancelados	<u>(3,450,123)</u>	<u>(2,683,415)</u>	<u>(12,234,819)</u>	<u>(18,368,357)</u>
Efecto en resultados				10,683,674
Castigos	0	0	(17,183,007)	(17,183,007)
Recuperaciones	<u>0</u>	<u>0</u>	<u>604,129</u>	<u>604,129</u>
<b>Reservas para pérdidas crediticias esperadas al 30 de junio de 2024</b>	<b><u>9,761,214</u></b>	<b><u>27,589,027</u></b>	<b><u>28,660,627</u></b>	<b><u>66,010,868</u></b>



**BANCO ALIADO, S. A. Y SUBSIDIARIAS**  
(Panamá, República de Panamá)

**Notas a los Estados Financieros Consolidados Intermedios**

**(10) Préstamos, continuación**

La cartera de préstamos incluye arrendamientos financieros cuyo perfil de vencimiento se presenta a continuación:

	<u>31 de diciembre de 2024</u> (No Auditado)	<u>30 de junio de 2024</u> (Auditado)
Pagos mínimos hasta 1 año	2,378,541	4,013,861
Pagos mínimos de 1 a 5 años	59,053,599	56,781,414
Pagos mínimos a más de 5 años	<u>4,507,455</u>	<u>4,638,771</u>
<b>Total de pagos mínimos</b>	<b>65,939,595</b>	<b>65,434,046</b>
Reserva para pérdidas en arrendamientos por cobrar	(1,508,860)	(1,294,824)
Menos: intereses y comisiones descontadas no ganadas	<u>(7,670,257)</u>	<u>(7,740,121)</u>
<b>Total de arrendamientos financieros, neto</b>	<b><u>56,760,478</u></b>	<b><u>56,399,101</u></b>

**(11) Propiedades, Mobiliario, Equipo y Mejoras, neto**

Las propiedades, mobiliario, equipo y mejoras se resumen como sigue:

	<u>31 de diciembre de 2024</u> (No Auditado)							<u>Total</u>
	<u>Terrenos y edificios</u>	<u>Mejoras</u>	<u>Mobiliario y equipo</u>	<u>Equipo rodante</u>	<u>Licencias y programas</u>	<u>Construcción en proceso</u>	<u>Derecho de uso de inmueble</u>	
<b>Costo:</b>								
Al inicio del período	34,376,268	1,684,913	12,324,543	216,381	1,463,428	98,841	2,905,180	53,069,554
Adiciones	0	0	130,246	0	4,127,044	0	679,383	4,936,673
Reclasificaciones	69,813	0	12,714	0	0	(82,527)	0	0
Descartes	0	0	0	0	0	0	(691,415)	(691,415)
Al final del período	<u>34,446,081</u>	<u>1,684,913</u>	<u>12,467,503</u>	<u>216,381</u>	<u>5,590,472</u>	<u>16,314</u>	<u>2,893,148</u>	<u>57,314,812</u>
<b>Depreciación y amortización acumulada:</b>								
Al inicio del período	6,861,281	1,082,126	10,556,766	120,239	956,302	0	1,682,005	21,258,719
Gastos del período	571,056	72,700	393,617	11,089	71,924	0	334,880	1,455,266
Descartes	0	0	0	0	0	0	(691,415)	(691,415)
Al final del período	<u>7,432,337</u>	<u>1,154,826</u>	<u>10,950,383</u>	<u>131,328</u>	<u>1,028,226</u>	<u>0</u>	<u>1,325,470</u>	<u>22,022,570</u>
<b>Saldo neto</b>	<u>27,013,744</u>	<u>530,087</u>	<u>1,517,120</u>	<u>85,053</u>	<u>4,562,246</u>	<u>16,314</u>	<u>1,567,678</u>	<u>35,292,242</u>
	<u>30 de junio de 2024</u> (Auditado)							<u>Total</u>
	<u>Terrenos y edificios</u>	<u>Mejoras</u>	<u>Mobiliario y equipo</u>	<u>Equipo rodante</u>	<u>Licencias y programas</u>	<u>Construcción en proceso</u>	<u>Derecho de uso de inmueble</u>	
<b>Costo:</b>								
Al inicio del año	34,494,075	1,539,012	12,176,029	178,507	1,363,790	90,736	2,904,977	52,747,126
Adiciones	25,534	0	312,333	52,818	107,207	14,338	6,220	518,450
Reclasificaciones	(143,341)	145,901	3,673	0	0	(6,233)	0	0
Descartes	0	0	(167,492)	(14,944)	(7,569)	0	(6,017)	(196,022)
Al final del año	<u>34,376,268</u>	<u>1,684,913</u>	<u>12,324,543</u>	<u>216,381</u>	<u>1,463,428</u>	<u>98,841</u>	<u>2,905,180</u>	<u>53,069,554</u>
<b>Depreciación y amortización acumulada:</b>								
Al inicio del año	5,692,741	928,345	9,699,645	110,090	775,719	0	1,077,806	18,284,346
Gastos del año	1,168,540	153,781	1,022,216	25,093	182,980	0	610,216	3,162,826
Descartes	0	0	(165,095)	(14,944)	(2,397)	0	(6,017)	(188,453)
Al final del año	<u>6,861,281</u>	<u>1,082,126</u>	<u>10,556,766</u>	<u>120,239</u>	<u>956,302</u>	<u>0</u>	<u>1,682,005</u>	<u>21,258,719</u>
<b>Saldo neto</b>	<u>27,514,987</u>	<u>602,787</u>	<u>1,767,777</u>	<u>96,142</u>	<u>507,126</u>	<u>98,841</u>	<u>1,223,175</u>	<u>31,810,835</u>



## BANCO ALIADO, S. A. Y SUBSIDIARIAS

(Panamá, República de Panamá)

### Notas a los Estados Financieros Consolidados Intermedios

---

#### (11) Propiedades, Mobiliario, Equipo y Mejoras, neto continuación

Al 31 de diciembre de 2024, el Banco cuenta con avalúos técnicos de sus terrenos y edificios por especialistas independientes. El ajuste por revaluación se registra en una línea separada en el estado consolidado de cambios en el patrimonio como revaluación de inmueble.

Al 31 de diciembre de 2024, el Banco mantiene activos por derecho de uso por B/.1,567,678 neto (30 de junio de 2024: B/.1,223,175 neto) y pasivos por arrendamientos financieros por B/.1,692,233 (30 de junio de 2024: B/.1,339,982).

#### (12) Activos Adjudicados, neto

El Banco mantiene activos recibidos en dación de pago, por B/.10,411,401 (30 de junio de 2024: B/.7,973,341) no mantiene reservas por deterioro. Durante el período terminado el 31 de diciembre de 2024, el Banco no reconoció deterioro por activos adjudicados. Al 31 de diciembre de 2024, el Banco mantiene una reserva regulatoria por la suma de B/.1,758,965 (30 de junio de 2024: B/.881,911), la cual se registra en el estado consolidado de cambios en el patrimonio.

Durante el período terminado el 31 de diciembre de 2024, el Banco registró un incremento en los activos adjudicados por B/.2,960,139 (30 de junio de 2024: B/.1,957,044) y registró disminuciones en los activos adjudicados durante el período por B/.522,079 (30 de junio de 2024: B/.8,283,918).

#### (13) Plusvalía

Al 31 de diciembre de 2024, el Banco mantiene una plusvalía por B/.71,613,560 (30 de junio de 2024: B/.71,613,560) generada por la adquisición de los activos y pasivos financieros de Banco Panamá y subsidiaria, el 1 de septiembre de 2019. La plusvalía fue asignada a la unidad generadora de efectivo (UGE) del segmento bancario debido a que este se beneficiará de las sinergias de la combinación.

El Banco realiza anualmente la valuación de los diversos activos y pasivos que han generado esta plusvalía para determinar la existencia de un posible deterioro de esta, comparando el importe recuperable de la UGE con el valor según libro de la plusvalía.

Para estimar el monto recuperable de la UGE, se utilizan proyecciones de flujo de efectivo que se basan en presupuestos financieros y planes de negocios, preparados por la administración, por período de cinco años e igualmente se define el valor terminal al final del año proyectado. Las tasas de crecimiento de los activos y pasivos de la UGE fluctúan con base en la naturaleza de cada uno, y el rango actual está entre el 5 % y 8%, mientras que la tasa de crecimiento perpetua utilizada para la estimación del flujo del valor terminal es del 3%. Los flujos fueron descontados a una tasa de 10.60% antes de impuestos, ajustada con el riesgo país. Para determinar las tasas de crecimiento de los activos o negocios, se utilizó como referencia el crecimiento, desempeño, y métricas históricas reales de los activos o negocios pertinentes, sus perspectivas futuras, el crecimiento macroeconómico del país, los segmentos o negocios de evaluación, al igual que los planes de negocios del Banco y tasas de crecimiento esperadas para los negocios específicos en evaluación.

Los principales supuestos antes descritos pueden cambiar a medida que las condiciones económicas y del mercado cambien. El Banco estima que los cambios razonablemente posibles en estos supuestos no afecten el importe recuperable de la UGE o que disminuya por debajo del valor del importe en libros.



**BANCO ALIADO, S. A. Y SUBSIDIARIAS**

(Panamá, República de Panamá)

**Notas a los Estados Financieros Consolidados Intermedios****(13) Plusvalía, continuación**

Al 31 de diciembre de 2024, la administración del Banco ha determinado que no existe indicios de deterioro de la plusvalía.

**(14) Otros Activos**

El detalle de los otros activos se presenta a continuación:

	<u>31 de diciembre de</u> <u>2024</u> <u>(No Auditado)</u>	<u>30 de junio de</u> <u>2024</u> <u>(Auditado)</u>
Cuentas por cobrar, neto	2,200,907	2,252,624
Fondo de cesantía	3,359,432	3,320,225
Intangibles, neto	1,736,328	2,053,841
Activos por derecho a cobro por adjudicar	12,481,099	10,629,878
Otros	5,484,657	3,490,842
<b>Total</b>	<u>25,262,423</u>	<u>21,747,410</u>

Las cuentas por cobrar se presentan netas de reservas por B/.153,676 (30 de junio de 2024: B/.146,309). La amortización de los activos intangibles se presenta en el rubro de Otros Gastos en el estado consolidado de resultados.

**(15) Valores Vendidos bajo Acuerdo de Recompra**

Al 31 de diciembre de 2024, el Banco mantenía obligaciones producto de valores vendidos bajo acuerdo de recompra que ascendía a B/.70,156,378 (30 de junio de 2024: B/.10,012,868), a una tasa ponderada de 4.72% (30 de junio de 2024: 2.72%), garantizados con bonos corporativos extranjeros, cuyo valor de mercado asciende a B/.88,103,171 (30 de junio de 2024: B/.12,901,325).



**BANCO ALIADO, S. A. Y SUBSIDIARIAS**  
(Panamá, República de Panamá)

**Notas a los Estados Financieros Consolidados Intermedios**

**(16) Financiamientos Recibidos**

Los términos y condiciones de los financiamientos recibidos del Banco se detallan, a continuación:

	<u>31 de diciembre de</u> <u>2024</u> <u>(No Auditado)</u>	<u>30 de junio de</u> <u>2024</u> <u>(Auditado)</u>
Financiamiento con vencimiento en el año 2024 y tasa de referencia 6 meses más un margen	0	152,797,480
Financiamiento con vencimiento en el año 2025 y tasa de referencia 6 y 12 meses más un margen	166,735,100	1,800,000
Financiamiento con vencimiento en el año 2026 y tasa de referencia 6 meses más un margen	7,212,964	9,014,309
Financiamiento con vencimiento en el año 2027 y tasa de referencia 6 meses más un margen	9,794,740	22,238,441
Financiamiento con vencimiento en el año 2030 y tasa de referencia 6 meses más un margen	1,776,923	1,938,462
Financiamiento con vencimiento en el año 2031 y tasa de referencia 6 meses más un margen	<u>49,595,919</u>	<u>49,557,286</u>
Saldo al final del período	<u>235,115,646</u>	<u>237,345,978</u>
Intereses por pagar	<u>3,919,984</u>	<u>3,798,565</u>
<b>Total financiamientos recibidos</b>	<u><b>239,035,630</b></u>	<u><b>241,144,543</b></u>

El movimiento de financiamientos recibidos se detalla a continuación para propósitos de conciliación:

	<u>31 de diciembre de</u> <u>2024</u> <u>(No Auditado)</u>	<u>30 de junio de</u> <u>2024</u> <u>(Auditado)</u>
Saldo al inicio del período	237,345,978	379,158,485
Producto de financiamientos recibidos	248,863,386	409,614,237
Pagos efectuados	<u>(251,093,718)</u>	<u>(551,426,744)</u>
Saldo al final del período	235,115,646	237,345,978
Intereses por pagar	<u>3,919,984</u>	<u>3,798,565</u>
<b>Total</b>	<u><b>239,035,630</b></u>	<u><b>241,144,543</b></u>

En enero de 2022, se materializó una operación de financiamiento con BID Invest, miembro del Grupo del Banco Interamericano de Desarrollo por USD50,000,000 bajo el formato de Deuda Subordinada, con un plazo de vencimiento de 10 años a una tasa SOFR a 6 meses más un margen establecido. Los recursos están orientados a apoyar a las pequeñas y medianas empresas (PYMES) como una manera de contribuir al crecimiento de la economía.

Al 31 de diciembre de 2024, el Banco no ha tenido incumplimientos.

**BANCO ALIADO, S. A. Y SUBSIDIARIAS**  
(Panamá, República de Panamá)

**Notas a los Estados Financieros Consolidados Intermedios**

**(17) Bonos Corporativos por Pagar**

El Banco mantiene emisiones de bonos por pagar que se resumen de la siguiente forma:

**Emisión Pública – Banco Aliado, S. A.**

**Emisión de B/.40,000,000 – Resolución CNV No.044-2007 del 13 de febrero de 2007**

<u>Serie</u>	<u>Fecha de Colocación</u>	<u>Tasa de Interés</u>	<u>Vencimiento</u>	<u>31 de diciembre de 2024</u> <u>(No Auditado)</u>	<u>30 de junio de 2024</u> <u>(Auditado)</u>
Serie "N"	Julio 11, 2019	5.25%	Julio 11, 2024	0	6,000,000
			Sub-total	<u>0</u>	<u>6,000,000</u>

La emisión de bonos corporativos de marzo del 2007 por B/.40,000,000 tiene las siguientes características:

Los bonos pueden ser emitidos con vencimientos de uno (1), dos (2), tres (3), cinco (5) y siete (7) años contados a partir de la fecha de emisión. La tasa de interés para cada una de las Series podrá ser fija o variable a opción del emisor. La tasa variable será revisada y determinada trimestralmente. El pago de intereses será trimestral y hasta su fecha de vencimiento o hasta su redención anticipada. El capital de cada bono se pagará mediante un solo pago de capital, en su respectiva fecha de vencimiento o su redención anticipada. Los bonos podrán ser redimidos anticipadamente, en forma parcial o total, cumplidos los dos años desde la fecha de emisión. La emisión está garantizada por el crédito general del emisor.

**Emisión de B/.200,000,000-Resolución SMV No.549-2019 del 13 de diciembre de 2019**

<u>Serie</u>	<u>Fecha de Colocación</u>	<u>Tasa de Interés</u>	<u>Vencimiento</u>	<u>31 de diciembre de 2024</u> <u>(No Auditado)</u>	<u>30 de junio de 2024</u> <u>(Auditado)</u>
Serie "AU"	Enero 18, 2021	4.50%	Enero 17, 2025	1,000,000	1,000,000
Serie "EF"	Junio 29, 2023	5.75%	Julio 1, 2024	0	5,050,000
Serie "EG"	Julio 13, 2023	6.00%	Julio 12, 2024	0	10,000,000
Serie "EH"	Julio 24, 2023	5.75%	Julio 24, 2024	0	1,245,000
Serie "EJ"	Agosto 4, 2023	6.00%	Agosto 2, 2024	0	2,500,000
Serie "EK"	Agosto 11, 2023	6.00%	Agosto 9, 2024	0	1,786,000
Serie "EL"	Agosto 17, 2023	6.00%	Agosto 16, 2024	0	2,040,000
Serie "EN"	Septiembre 15, 2023	6.00%	Septiembre 16, 2024	0	1,000,000
Serie "EO"	Septiembre 19, 2023	6.00%	Septiembre 19, 2024	0	725,000
Serie "ER"	Octubre 06, 2023	6.00%	Octubre 4, 2024	0	545,000
Serie "ET"	Diciembre 4, 2023	6.00%	Diciembre 4, 2024	0	1,000,000
Serie "EU"	Diciembre 12, 2023	6.00%	Diciembre 12, 2024	0	2,180,000
Serie "EV"	Diciembre 14, 2023	6.00%	Diciembre 13, 2024	0	3,600,000
Serie "EW"	Enero 22, 2024	6.00%	Enero 22, 2025	2,360,000	2,360,000
Serie "EX"	Enero 24, 2024	6.00%	Enero 24, 2025	1,150,000	1,150,000
Serie "EY"	Enero 26, 2024	6.00%	Enero 24, 2025	483,000	483,000
Serie "EZ"	Enero 31, 2024	6.00%	Enero 31, 2025	1,200,000	1,200,000
Serie "FA"	Febrero 2, 2024	6.00%	Enero 31, 2025	550,000	550,000
Serie "FB"	Febrero 19, 2024	5.50%	Agosto 19, 2024	0	1,000,000
Serie "FC"	Febrero 23, 2024	5.50%	Agosto 23, 2024	0	1,045,000
Serie "FD"	Febrero 29, 2024	6.00%	Febrero 28 2025	560,000	560,000
Serie "FE"	Marzo 18, 2024	6.00%	Marzo 18, 2025	530,000	530,000
Serie "FF"	Abril 5, 2024	5.50%	Octubre 7, 2024	0	2,500,000
Serie "FG"	Abril 19, 2024	6.00%	Abril 21, 2025	933,000	933,000
Serie "FH"	Abril 26, 2024	5.50%	Octubre 28, 2024	0	2,000,000
Serie "FI"	Mayo 30, 2024	6.00%	Mayo 30, 2025	10,038,000	10,038,000
Serie "FJ"	Junio 25, 2024	6.00%	Junio 25, 2025	455,000	455,000
			Pasan	<u>19,259,000</u>	<u>57,475,000</u>

**BANCO ALIADO, S. A. Y SUBSIDIARIAS**  
(Panamá, República de Panamá)

**Notas a los Estados Financieros Consolidados Intermedios**

**(17) Bonos Corporativos por Pagar, continuación**

Serie	Fecha de Colocación	Tasa de Interés	Vencimiento	31 de diciembre de 2024	30 de junio de 2024
			Vienen	19,259,000	57,475,000
Serie "FK"	Julio 2, 2024	6.00%	Julio 2, 2025	1,060,000	0
Serie "FL"	Julio 25, 2024	6.00%	Julio 25, 2025	3,705,000	0
Serie "FM"	Agosto 2, 2024	6.00%	Agosto 4, 2025	500,000	0
Serie "FN"	Agosto 9, 2024	5.50%	Febrero 10, 2025	500,000	0
Serie "FO"	Agosto 9, 2024	6.00%	Agosto 11, 2025	5,159,000	0
Serie "FP"	Agosto 9, 2024	6.13%	Febrero 9, 2026	1,055,000	0
Serie "FQ"	Agosto 19, 2024	6.00%	Agosto 19, 2025	1,131,000	0
Serie "FR"	Agosto 23, 2024	5.50%	Febrero 21, 2025	1,000,000	0
Serie "FS"	Agosto 23, 2024	6.13%	Febrero 23, 2026	5,025,000	0
Serie "FT"	Agosto 23, 2024	6.13%	Febrero 23, 2026	2,000,000	0
Serie "FU"	Agosto 30, 2024	6.13%	Febrero 28, 2026	500,000	0
Serie "FV"	Septiembre 6, 2024	6.13%	Marzo 6, 2026	500,000	0
Serie "FW"	Septiembre 13, 2024	6.13%	Marzo 13, 2026	920,000	0
Serie "FX"	Septiembre 16, 2024	6.13%	Marzo 16, 2026	3,000,000	0
Serie "FY"	Septiembre 24, 2024	6.13%	Abril 24, 2026	3,000,000	0
Serie "FZ"	Octubre 7, 2024	5.50%	Abril 7, 2025	775,000	0
Serie "GA"	Octubre 8, 2024	6.00%	Octubre 8, 2025	1,500,000	0
Serie "GB"	Octubre 15, 2024	5.50%	Abril 15, 2025	2,100,000	0
Serie "GC"	Octubre 28, 2024	5.50%	Abril 28, 2025	2,100,000	0
Serie "GD"	Diciembre 13, 2024	5.63%	Diciembre 15, 2025	2,945,000	0
			Sub-total	<u>57,734,000</u>	<u>57,475,000</u>

**Emisión Pública – Aliado Leasing, S. A.**

**Emisión de B/.20,000,000-Resolución CNV No.240-2006 del 6 de octubre de 2006**

Serie	Fecha de Colocación	Tasa de Interés	Vencimiento	31 de diciembre de 2024 (No Auditado)	30 de junio de 2024 (Auditado)
Serie "N"	Junio 29, 2022	8.50%	Junio 29, 2027	<u>2,000,000</u>	<u>2,000,000</u>
			Sub-total	<u>2,000,000</u>	<u>2,000,000</u>

**Emisión de B/.20,000,000-Resolución CNV No.286-2007 del 26 de octubre de 2007**

Serie	Fecha de Colocación	Tasa de Interés	Vencimiento	31 de diciembre de 2024 (No Auditado)	30 de junio de 2024 (Auditado)
Serie "S"	Noviembre 29, 2022	8.50%	Noviembre 26, 2027	3,000,000	3,000,000
Serie "V"	Septiembre 8, 2023	8.50%	Septiembre 8, 2028	<u>3,000,000</u>	<u>3,000,000</u>
			Sub-total	<u>6,000,000</u>	<u>6,000,000</u>

**Emisión de B/.30,000,000-Resolución SMV No.126-2013 del 10 de abril de 2013**

Serie	Fecha de Colocación	Tasa de Interés	Vencimiento	31 de diciembre de 2024 (No Auditado)	30 de junio de 2024 (Auditado)
Serie "K"	Marzo 11, 2022	8.50%	Marzo 11, 2027	2,000,000	2,000,000
Serie "L"	Marzo 15, 2022	8.50%	Marzo 15, 2027	500,000	500,000
Serie "N"	Junio 27, 2023	8.50%	Junio 27, 2028	<u>2,500,000</u>	<u>2,500,000</u>
			Sub-total	<u>5,000,000</u>	<u>5,000,000</u>

**BANCO ALIADO, S. A. Y SUBSIDIARIAS**  
(Panamá, República de Panamá)

**Notas a los Estados Financieros Consolidados Intermedios**

**(17) Bonos Corporativos por Pagar, continuación**

Para cada una de las Series de la emisión de bonos de Aliado Leasing, S.A., se realizará un solo pago a capital, en la fecha de vencimiento de cada Serie o hasta su redención anticipada. Los intereses serán pagaderos trimestralmente. Los bonos están respaldados por el crédito general del emisor y constituyen obligaciones generales del mismo, no garantizadas por activos o derechos específicos y sin privilegios especiales o acreencias que tengan prelación sobre la emisión. No existirá un fondo de amortización, por consiguiente, los fondos para el repago de los bonos provendrán de los recursos generales del emisor.

**Emisión Pública – Aliado Factoring, S. A.**

**Emisión de B/.20,000,000-Resolución CNV No.72-2008 del 13 de marzo de 2008**

<u>Serie</u>	<u>Fecha de Colocación</u>	<u>Tasa de Interés</u>	<u>Vencimiento</u>	<u>31 de diciembre de 2024</u> <u>(No Auditado)</u>	<u>30 de junio de 2024</u> <u>(Auditado)</u>
Serie "I"	Diciembre 5, 2019	8.50%	Diciembre 5, 2024	0	8,000,000
Serie "L"	Diciembre 6, 2024	8.50%	Diciembre 5, 2029	8,000,000	0
			Sub-total	<u>8,000,000</u>	<u>8,000,000</u>

**Emisión de B/.50,000,000-Resolución SMV No.58-2012 del 2 de marzo de 2012**

<u>Serie</u>	<u>Fecha de Colocación</u>	<u>Tasa de Interés</u>	<u>Vencimiento</u>	<u>31 de diciembre de 2024</u> <u>(No Auditado)</u>	<u>30 de junio de 2024</u> <u>(Auditado)</u>
Serie "M"	Septiembre 19, 2019	8.50%	Septiembre 19, 2024	0	5,000,000
Serie "O"	Marzo 15, 2022	8.50%	Marzo 15, 2027	12,000,000	12,000,000
Serie "Q"	Septiembre 19, 2024	8.50%	Septiembre 19, 2029	5,000,000	0
			Sub-total	<u>17,000,000</u>	<u>17,000,000</u>
			Total de bonos corporativos por pagar	95,734,000	101,475,000
			Intereses por pagar	604,872	799,535
			Total	<u>96,338,872</u>	<u>102,274,535</u>

Para cada una de las Series emitidas de bonos de Aliado Factoring, S.A., se realizará un solo pago a capital en la fecha de vencimiento de cada serie o hasta su redención anticipada. Los intereses serán pagaderos trimestralmente. Los bonos están respaldados por el crédito general del emisor y constituyen obligaciones generales del mismo, no garantizadas por activos o derechos específicos y sin privilegios especiales o acreencias que tengan prelación sobre la emisión. No existirá un fondo de amortización, por consiguiente, los fondos para el repago de los bonos provendrán de los recursos generales del emisor.

El movimiento de los bonos corporativos por pagar se detalla a continuación para propósito de conciliación:

	<u>31 de diciembre de 2024</u> <u>(No Auditado)</u>	<u>30 de junio de 2024</u> <u>(Auditado)</u>
Saldo al inicio del período	101,475,000	100,508,000
Producto de emisiones	51,475,000	63,660,000
Redenciones	<u>(57,216,000)</u>	<u>(62,693,000)</u>
Saldo al final del período	95,734,000	101,475,000
Intereses por pagar	604,872	799,535
<b>Total</b>	<u>96,338,872</u>	<u>102,274,535</u>

*SM*

**BANCO ALIADO, S. A. Y SUBSIDIARIAS**

(Panamá, República de Panamá)

**Notas a los Estados Financieros Consolidados Intermedios****(18) Otros Pasivos**

El detalle de los otros pasivos se presenta a continuación:

	<u>31 de diciembre de</u> <u>2024</u> <u>(No Auditado)</u>	<u>30 de junio de</u> <u>2024</u> <u>(Auditado)</u>
Depósitos por aplicar clientes	9,205,934	9,583,529
Retenciones en facturas negociadas por pagar	10,077,624	9,163,408
Acreeedores varios	5,408,754	5,278,515
Pasivos laborales	4,286,708	4,428,220
Cuentas por pagar	2,906,488	2,962,106
Pasivos por arrendamientos	1,692,233	1,339,982
Impuesto bancario por pagar	500,000	1,000,000
Depósitos recibidos en garantía - arrendamientos	216,952	275,106
Obligaciones por relaciones a terceros	1,347,729	4,588,248
FECI por pagar	1,389,764	1,201,083
Retenciones por pagar	622,776	487,260
Fondos retenidos en custodia legal	138,742	142,356
Tesoro Nacional – I.T.B.M.S. por pagar	111,664	137,195
Seguros por pagar	1,131,180	187,478
Timbres por pagar	<u>73,246</u>	<u>130,799</u>
<b>Total</b>	<b><u>39,109,794</u></b>	<b><u>40,905,285</u></b>

Las retenciones en facturas negociadas por pagar corresponden a retenciones de operaciones de factoraje que consisten en un valor porcentual de cada factura descontada, este monto es retenido hasta el momento que se haga efectivo su cobro. Si al término del contrato la factura se convierte incobrable, la subsidiaria Aliado Factoring, S.A. rebaja el factoraje por cobrar por el saldo remanente en la cuenta por pagar de retenciones de factoraje.

**(19) Acciones Comunes**

El capital social autorizado de acciones comunes es de B/.200,000,000, representado por doscientos millones (200,000,000) de acciones comunes con valor nominal de B/.1 cada una.

Al 31 de diciembre de 2024, se encontraban emitidas y en circulación 182,000,000 acciones comunes (30 de junio de 2024: 182,000,000).

Al 31 de diciembre de 2024, los dividendos declarados y pagados sobre acciones comunes ascendieron a B/.14,001,527 (30 de junio de 2024: B/.16,613,071).

**(20) Acciones Preferidas**

El capital social autorizado de acciones preferidas es de B/.100,000,000 representado en un millón (1,000,000) de acciones con valor nominal de B/.100 cada una.

Al 31 de diciembre de 2024, se encontraban emitidas y en circulación 300,000 acciones no acumulativas (30 de junio de 2024: 300,000).

**Notas a los Estados Financieros Consolidados Intermedios**

---

**(20) Acciones Preferidas, continuación**

Durante el período terminado el 31 de diciembre de 2024, se pagaron dividendos sobre acciones preferidas por un total de B/.1,143,750 (30 de junio de 2024: B/.2,287,500).

Mediante Resolución No. CNV 225-10 del 11 de junio de 2010, modificada por la Resolución No. CNV 314-10 del 20 de agosto de 2010, la Superintendencia del Mercado de Valores autorizó al Banco la emisión a través de oferta pública por un total de hasta doscientas mil (200,000) acciones preferentes no acumulativas con un valor nominal de cien balboas (B/.100) cada una. El valor nominal de la emisión será de veinte millones de balboas (B/.20,000,000).

Estas acciones no tendrán derecho a voz ni a voto y devengarán un dividendo no acumulativo del 7.25% anual sobre el valor nominal. Estas acciones no tienen fecha de vencimiento; sin embargo, el emisor podrá, a su entera discreción, redimir las acciones preferentes luego de transcurridos tres (3) años desde la fecha de emisión, en forma parcial o total. Esta redención debe estar autorizada por la Superintendencia de Bancos según el Acuerdo No.5-2008 del 1 de octubre de 2008. Estas acciones fueron emitidas y pagadas en su totalidad el 30 de septiembre de 2010.

Adicionalmente, el prospecto informativo de la oferta pública establece lo siguiente:

- Los dividendos, una vez declarados, se cancelarán mediante cuatro (4) pagos trimestrales y consecutivos, por trimestre vencido, los días 13 de diciembre, 13 de marzo, 13 de junio y 13 de septiembre de cada año.
- Las acciones preferentes están respaldadas por el crédito general del emisor y gozan de derechos preferentes sobre los accionistas comunes en cualquier pago de dividendos o reparto de la cuota de liquidación que realice el emisor.
- Esta emisión no cuenta con garantías reales ni personales, ni con un fondo económico que garantice el pago de dividendos. Por lo tanto, los fondos que genere el emisor en el giro normal de su negocio serán las fuentes ordinarias para la declaración y pago de dividendos.

**(21) Comisiones Ganadas**

Las comisiones ganadas se detallan a continuación:

	<b>31 de diciembre de</b>	
	<b><u>2024</u></b>	<b><u>2023</u></b>
	<b><u>(No Auditado)</u></b>	
Comisiones ganadas cobranzas	46,352	39,641
Comisiones ganadas cartas de crédito	715,664	722,531
Otras comisiones	<u>2,718,477</u>	<u>3,570,310</u>
<b>Total</b>	<b><u>3,480,493</u></b>	<b><u>4,332,482</u></b>

Los ingresos por comisiones de los contratos con clientes se miden con base en la contraprestación especificada en un contrato con un cliente. El Banco reconoce los ingresos cuando transfiere el control sobre un servicio al cliente.



**BANCO ALIADO, S. A. Y SUBSIDIARIAS**  
(Panamá, República de Panamá)

**Notas a los Estados Financieros Consolidados Intermedios**

**(22) Otros Gastos**

Los otros gastos se detallan a continuación:

	<u>31 de diciembre de</u> <u>2024</u>	<u>2023</u> <u>(No Auditado)</u>
Mantenimiento y aseo	1,759,360	1,541,653
Gasto de seguros	1,421,933	1,433,032
Otros	<u>4,475,012</u>	<u>4,171,616</u>
<b>Total</b>	<u><b>7,656,305</b></u>	<u><b>7,146,301</b></u>

**(23) Compromisos y Contingencias**

El Banco mantenía instrumentos financieros fuera del estado consolidado de situación financiera, con riesgo crediticio que resultan del curso normal de sus operaciones y los cuales involucran elementos de riesgo crediticio y de liquidez. Dichos instrumentos financieros incluyen cartas de crédito, garantías emitidas y promesas de pago, los cuales se describen a continuación:

	<u>31 de diciembre de</u> <u>2024</u> <u>(No Auditado)</u>	<u>30 de junio de</u> <u>2024</u> <u>(Auditado)</u>
Cartas de crédito	73,961,933	73,370,274
Garantías emitidas	8,886,442	4,718,919
Promesas de pago	<u>65,474,772</u>	<u>62,810,960</u>
<b>Total</b>	<u><b>148,323,147</b></u>	<u><b>140,900,153</b></u>

Las cartas de crédito, garantías emitidas y promesas de pago están expuestas a pérdidas crediticias en el evento de que el cliente no cumpla con su obligación de pagar (véase Nota 4).

El Banco realizó el cálculo de las pérdidas crediticias esperadas para estos instrumentos financieros, obteniendo resultados inmatrimales.

Las políticas y procedimientos del Banco en la aprobación de cartas de crédito, garantías financieras y promesas de pago son los mismos que se utilizan para el otorgamiento de préstamos registrados en el estado consolidado de situación financiera.

El Banco mantiene varios reclamos y acciones legales derivados del curso normal del negocio los cuales suman B/.16,246,648 (30 de junio de 2024: B/.16,094,305). En opinión de la administración, la disposición final de estos asuntos no tendrá efecto adverso en la posición financiera, el desempeño financiero o liquidez del Banco.



**BANCO ALIADO, S. A. Y SUBSIDIARIAS**  
(Panamá, República de Panamá)

**Notas a los Estados Financieros Consolidados Intermedios**

**(24) Administración de Contratos Fiduciarios**

El Banco mantenía en administración, contratos fiduciarios por cuenta y riesgo de clientes, los cuales se detallan a continuación:

	<u>31 de diciembre de</u> <u>2024</u> <u>(No Auditado)</u>	<u>30 de junio de</u> <u>2024</u> <u>(Auditado)</u>
Administrativo	192,099,385	200,322,012
Garantía	365,229,831	366,054,338
Testamentario	<u>19,977,679</u>	<u>8,745,895</u>
<b>Total</b>	<u><u>577,306,895</u></u>	<u><u>575,122,245</u></u>

El Banco no tiene ninguna obligación contractual de brindar apoyo financiero o de otro tipo a estas entidades estructuradas no consolidadas.

**(25) Saldos y Transacciones con Partes Relacionadas**

El estado consolidado de situación financiera y el estado consolidado de resultados incluyen saldos y transacciones con partes relacionadas, los cuales se resumen así:

	<u>31 de diciembre de 2024</u> <u>(No Auditado)</u>		<u>30 de junio de 2024</u> <u>(Auditado)</u>	
	<u>Compañías</u> <u>Relacionadas</u>	<u>Accionistas,</u> <u>Directores y</u> <u>Ejecutivos Claves</u>	<u>Compañías</u> <u>Relacionadas</u>	<u>Accionistas,</u> <u>Directores y</u> <u>Ejecutivos Claves</u>
<b>Activos:</b>				
Préstamos	<u>102,758,510</u>	<u>8,226,520</u>	<u>108,946,476</u>	<u>8,533,459</u>
Intereses acumulados por cobrar	<u>1,677,304</u>	<u>17,642</u>	<u>1,303,900</u>	<u>9,004</u>
<b>Pasivos:</b>				
Depósitos a la vista	<u>11,414,533</u>	<u>570,193</u>	<u>31,116,705</u>	<u>772,616</u>
Depósitos de ahorro	<u>1,641,383</u>	<u>1,628,022</u>	<u>1,176,768</u>	<u>974,667</u>
Depósitos a plazo fijo	<u>78,175,625</u>	<u>9,822,433</u>	<u>81,455,191</u>	<u>8,235,029</u>
Bonos corporativos por pagar	<u>38,000,000</u>	<u>0</u>	<u>38,000,000</u>	<u>0</u>
Intereses acumulados por pagar	<u>1,262,852</u>	<u>253,928</u>	<u>2,731,096</u>	<u>372,774</u>
<b>Compromisos y contingencias:</b>				
Garantías emitidas	<u>699,044</u>	<u>0</u>	<u>1,433,399</u>	<u>0</u>

	<u>31 de diciembre de 2024</u> <u>(No Auditado)</u>		<u>31 de diciembre de 2023</u> <u>(No Auditado)</u>	
	<u>Compañías</u> <u>Relacionadas</u>	<u>Accionistas,</u> <u>Directores y</u> <u>Ejecutivos Claves</u>	<u>Compañías</u> <u>Relacionadas</u>	<u>Accionistas,</u> <u>Directores y</u> <u>Ejecutivos Claves</u>
<b>Ingresos y gastos de operación:</b>				
Intereses ganados sobre préstamos	<u>3,545,839</u>	<u>195,421</u>	<u>4,064,010</u>	<u>167,235</u>
Comisiones ganadas	<u>95,669</u>	<u>0</u>	<u>23,688</u>	<u>0</u>
Gastos por intereses sobre depósitos	<u>2,529,768</u>	<u>260,786</u>	<u>2,488,488</u>	<u>228,381</u>
Gastos por intereses sobre bonos corporativos	<u>1,649,000</u>	<u>0</u>	<u>1,649,472</u>	<u>0</u>
Gastos de comisiones	<u>372,259</u>	<u>0</u>	<u>353,543</u>	<u>0</u>
<b>Gastos generales y administrativos:</b>				
Salarios y otros beneficios – corto plazo	<u>0</u>	<u>537,177</u>	<u>0</u>	<u>528,950</u>
Dietas a directores	<u>0</u>	<u>83,500</u>	<u>0</u>	<u>89,000</u>

# BANCO ALIADO, S. A. Y SUBSIDIARIAS

(Panamá, República de Panamá)

## Notas a los Estados Financieros Consolidados Intermedios

### (25) Saldos y Transacciones con Partes Relacionadas, continuación

Las condiciones otorgadas en las transacciones con partes relacionadas son sustancialmente similares a las que se dan con terceros no vinculados al Banco.

Los préstamos a compañías relacionadas durante el período terminado el 31 de diciembre de 2024 ascendieron a B/.102,758,510 (30 de junio de 2024: B/.108,946,476), estos devengan una tasa de interés que oscila entre 4% a 22%; y presentan vencimientos varios hasta el año 2033 (30 de junio de 2024: 5% a 18%; y vencimientos varios hasta el año 2033).

Los préstamos otorgados a accionistas, directores y ejecutivos claves durante el período terminado el 31 de diciembre de 2024 fueron de B/.8,226,520 (30 de junio de 2024: B/.8,533,459), a una tasa de interés que oscila entre 3% a 22% (30 de junio de 2024: 3% a 20%); con vencimientos varios hasta el año 2057 (30 de junio de 2024: hasta el año 2057).

Los saldos de los préstamos otorgados a accionistas, directores y ejecutivos claves garantizados con efectivo suman B/.3,327,794 (30 de junio de 2024: B/.3,327,678) y los saldos garantizados con hipotecas ascienden a B/.4,154,233 (30 de junio de 2024: B/.4,380,047).

### (26) Reserva Regulatoria de Seguros

El movimiento de las reservas regulatorias de seguros es el siguiente:

	<u>Reserva para riesgos catastróficos y/o de contingencias</u>	<u>Reserva de previsión de desviaciones estadísticas</u>	<u>Reserva legal de seguros</u>	<u>Total</u>
Al 30 de junio de 2023 (Auditado)	513,941	513,942	2,581,122	3,609,005
Aumentos	<u>86,767</u>	<u>86,766</u>	<u>400,007</u>	<u>573,540</u>
Al 30 de junio de 2024 (Auditado)	600,708	600,708	2,981,129	4,182,545
Aumentos	<u>42,967</u>	<u>42,967</u>	<u>0</u>	<u>85,934</u>
Al 31 de diciembre de 2024 (No Auditado)	<u>643,675</u>	<u>643,675</u>	<u>2,981,129</u>	<u>4,268,479</u>

### (27) Información de Segmentos

La composición de los segmentos de negocios se describe de la siguiente manera:

<u>31 de diciembre de 2024 (No Auditado)</u>	<u>Banca</u>	<u>Arrendamientos</u>	<u>Factoraje</u>	<u>Financiera</u>	<u>Seguros</u>	<u>Eliminaciones</u>	<u>Total Consolidado</u>
Ingresos por intereses y comisiones	117,701,734	2,719,750	9,936,628	2,550,698	1,080,366	(8,695,791)	125,293,385
Gastos por intereses y provisiones	(84,824,762)	(2,494,870)	(8,039,405)	(1,634,186)	(59,348)	8,695,791	(88,356,780)
Otros ingresos, neto	6,670,744	181,995	(18,544)	18,529	2,617,270	(14,800)	9,455,194
Gastos generales y administrativos	(22,189,070)	(289,082)	(409,329)	(550,192)	(1,523,159)	14,800	(24,946,032)
Utilidad neta antes del impuesto sobre la renta	<u>17,358,646</u>	<u>117,793</u>	<u>1,469,350</u>	<u>384,849</u>	<u>2,115,129</u>	<u>0</u>	<u>21,445,767</u>
Total de activos	<u>3,985,573,562</u>	<u>64,932,323</u>	<u>196,019,097</u>	<u>47,428,123</u>	<u>66,721,374</u>	<u>(310,245,114)</u>	<u>4,050,429,365</u>
Total de pasivos	<u>3,594,772,625</u>	<u>56,191,337</u>	<u>165,202,259</u>	<u>39,910,350</u>	<u>29,437,932</u>	<u>(265,787,114)</u>	<u>3,619,727,389</u>

**BANCO ALIADO, S. A. Y SUBSIDIARIAS**  
(Panamá, República de Panamá)

**Notas a los Estados Financieros Consolidados Intermedios**

**(27) Información de Segmentos, continuación**

	<u>Banca</u>	<u>Arrendamientos</u>	<u>Factoraje</u>	<u>Financiera</u>	<u>Seguros</u>	<u>Eliminaciones</u>	<u>Total Consolidado</u>
<b>31 de diciembre de 2023</b> (No Auditado)							
Ingresos por intereses y comisiones	113,871,646	2,636,641	9,578,735	2,266,822	771,880	(9,347,211)	119,778,513
Gastos por intereses y provisiones	(85,596,684)	(3,584,678)	(8,971,687)	(1,427,866)	6,833	9,347,211	(90,226,871)
Otros ingresos, neto	7,500,297	105,732	714	17,110	2,249,135	(6,231)	9,866,757
Gastos generales y administrativos	<u>(20,863,509)</u>	<u>(279,264)</u>	<u>(398,396)</u>	<u>(476,339)</u>	<u>(1,290,272)</u>	<u>6,231</u>	<u>(23,301,549)</u>
Utilidad neta antes del impuesto sobre la renta	<u>14,911,750</u>	<u>(1,121,569)</u>	<u>209,366</u>	<u>379,727</u>	<u>1,737,576</u>	<u>0</u>	<u>16,116,850</u>
<b>30 de junio de 2024</b> (Auditado)							
Total de activos	<u>3,868,293,786</u>	<u>64,806,862</u>	<u>192,894,743</u>	<u>47,123,514</u>	<u>54,742,298</u>	<u>(335,824,711)</u>	<u>3,892,036,492</u>
Total de pasivos	<u>3,475,668,514</u>	<u>56,110,372</u>	<u>163,481,815</u>	<u>39,870,375</u>	<u>19,268,333</u>	<u>(284,894,839)</u>	<u>3,469,504,570</u>

**(28) Valor Razonable de Instrumentos Financieros**

El valor razonable de los activos financieros y pasivos financieros que se negocian en mercados activos se basa en precios cotizados en los mercados o cotizaciones de precios de negociantes. Para todos los demás instrumentos financieros, el Banco determina los valores razonables usando otras técnicas de valoración.

Para los instrumentos financieros que no se negocian frecuentemente y que tienen poca disponibilidad de información de precios, el valor razonable es menos objetivo, y su determinación requiere el uso de diversos grados de juicio que dependen de la liquidez, la concentración, la incertidumbre de factores del mercado, los supuestos en la determinación de precios y otros riesgos que afectan el instrumento específico.

El Banco mide el valor razonable utilizando los siguientes niveles de jerarquía que reflejan la importancia de los datos de entrada utilizados al hacer las mediciones:

- Nivel 1: precios cotizados (sin ajustar) en mercados activos para activos o pasivos idénticos a los que el Banco puede acceder en la fecha de medición.
- Nivel 2: datos de entrada distintos de precios cotizados incluidos en el Nivel 1, que son observables, ya sea directamente (es decir, precios) o indirectamente (es decir, determinados con base en precios). Esta categoría incluye instrumentos valorizados utilizando precios cotizados en mercados activos para instrumentos similares, precios cotizados para instrumentos idénticos o similares en mercados que no son activos y otras técnicas de valoración donde los datos de entrada significativos son directa o indirectamente observables en un mercado.

**Notas a los Estados Financieros Consolidados Intermedios**

**(28) Valor Razonable de Instrumentos Financieros, continuación**

- Nivel 3: esta categoría contempla todos los instrumentos en los que las técnicas de valoración incluyen datos de entrada no observables y tienen un efecto significativo en la medición del valor razonable. Esta categoría incluye instrumentos que son valuados, basados en precios cotizados para instrumentos similares donde los supuestos o ajustes significativos no observables reflejan la diferencia entre los instrumentos.

Otras técnicas de valoración incluyen valor presente neto y modelos de flujos de efectivo descontados, comparaciones con instrumentos similares para los cuales haya precios de mercado observables, y otros modelos de valuación. Los supuestos y datos de entrada utilizados en las técnicas de valoración incluyen tasas de referencia libres de riesgo, márgenes crediticios y otras premisas utilizadas en estimar las tasas de descuento.

El objetivo de utilizar una técnica de valoración es estimar el precio al que tendría lugar una transacción ordenada de venta del activo o de transferencia del pasivo entre participantes del mercado en la fecha de la medición en las condiciones de mercado presentes.

El valor razonable y el valor en libros de los activos y pasivos financieros se detallan a continuación:

	<u>31 de diciembre de 2024</u>		<u>30 de junio de 2024</u>	
	<u>(No Auditado)</u>		<u>(Auditado)</u>	
	<u>Valor en libros</u>	<u>Valor razonable</u>	<u>Valor en libros</u>	<u>Valor razonable</u>
<b>Activos financieros:</b>				
Depósitos a plazo en bancos	331,876,633	331,861,078	270,369,887	270,354,487
Valores comprados bajo acuerdo de reventa	0	0	2,408,110	2,408,110
Inversiones en valores a VRCCR	107,435,721	107,435,721	101,236,577	101,236,577
Inversiones en valores a VRCOUI	403,205,822	403,205,822	430,678,208	430,678,208
Inversiones en valores a CA	257,223,613	253,177,295	264,990,167	258,131,899
Préstamos, excluyendo arrendamientos financieros, neto	<u>2,537,920,156</u>	<u>2,618,471,524</u>	<u>2,476,543,075</u>	<u>2,573,741,399</u>
	<u>3,637,661,945</u>	<u>3,714,151,440</u>	<u>3,546,226,024</u>	<u>3,636,550,680</u>
<b>Pasivos financieros:</b>				
Depósitos a plazo	2,391,880,749	2,388,802,807	2,330,436,438	2,324,800,189
Valores vendidos bajo acuerdo de recompra	70,156,378	69,474,989	10,012,868	9,758,396
Financiamientos recibidos	239,035,630	254,206,784	241,144,543	252,717,608
Bonos corporativos por pagar	<u>96,338,872</u>	<u>95,581,996</u>	<u>102,274,535</u>	<u>100,453,390</u>
	<u>2,797,411,629</u>	<u>2,808,066,576</u>	<u>2,683,868,384</u>	<u>2,687,729,583</u>

No se revelan los instrumentos financieros que, por su naturaleza de corto plazo, su valor en libros se aproxima a su valor razonable.

La tabla a continuación analiza los instrumentos financieros medidos a valor razonable sobre una base recurrente. Estos instrumentos son clasificados en los distintos niveles de jerarquía de valor razonable basados en los datos de entrada y técnicas de valoración utilizados.

**BANCO ALIADO, S. A. Y SUBSIDIARIAS**  
(Panamá, República de Panamá)

**Notas a los Estados Financieros Consolidados Intermedios**

**(28) Valor Razonable de Instrumentos Financieros, continuación**

<u>31 de diciembre de 2024 (No Auditado)</u>	<u>Nivel 1</u>	<u>Nivel 2</u>	<u>Nivel 3</u>	<u>Total</u>
<b>Inversiones en valores a VRCR:</b>				
Bonos del Gobierno de EEUU y Agencias	105,082,389	0	0	105,082,389
Bonos corporativos y VCN's locales	0	474,397	1,878,935	2,353,332
	<u>105,082,389</u>	<u>474,397</u>	<u>1,878,935</u>	<u>107,435,721</u>
<u>30 de junio de 2024 (Auditado)</u>	<u>Nivel 1</u>	<u>Nivel 2</u>	<u>Nivel 3</u>	<u>Total</u>
<b>Inversiones en valores a VRCR:</b>				
Bonos del Gobierno de EEUU y Agencias	98,451,046	0	0	98,451,046
Bonos corporativos extranjeros	0	347,445	0	347,445
Bonos corporativos y VCN's locales	0	474,241	1,963,845	2,438,086
	<u>98,451,046</u>	<u>821,686</u>	<u>1,963,845</u>	<u>101,236,577</u>
<u>31 de diciembre de 2024 (No Auditado)</u>	<u>Nivel 1</u>	<u>Nivel 2</u>	<u>Nivel 3</u>	<u>Total</u>
<b>Inversiones en valores a VRCOUI:</b>				
Acciones	0	0	66,682	66,682
Bonos y notas de la República de Panamá	0	43,135,594	0	43,135,594
Bonos del Gobierno de EEUU y Agencias	91,902,789	0	0	91,902,789
Bonos corporativos extranjeros	0	174,294,039	0	174,294,039
Bonos corporativos y VCN's locales	0	85,936,769	3,208,113	89,144,882
Bonos de otros gobiernos	0	4,661,836	0	4,661,836
	<u>91,902,789</u>	<u>308,028,238</u>	<u>3,274,795</u>	<u>403,205,822</u>
<u>30 de junio de 2024 (Auditado)</u>	<u>Nivel 1</u>	<u>Nivel 2</u>	<u>Nivel 3</u>	<u>Total</u>
<b>Inversiones en valores a VRCOUI:</b>				
Acciones	0	0	66,682	66,682
Bonos y notas de la República de Panamá	0	47,531,071	0	47,531,071
Bonos del Gobierno de EEUU y Agencias	97,556,032	0	0	97,556,032
Bonos corporativos extranjeros	0	211,209,733	0	211,209,733
Bonos corporativos y VCN's locales	0	61,431,807	9,175,317	70,607,124
Bonos de otros gobiernos	0	3,707,566	0	3,707,566
	<u>97,556,032</u>	<u>323,880,177</u>	<u>9,241,999</u>	<u>430,678,208</u>

La tabla a continuación presenta una conciliación de los saldos de apertura con los saldos de cierre de los instrumentos financieros medidos a valor razonable sobre una base recurrente clasificados en el Nivel 3:

	<u>31 de diciembre de 2024 (No Auditado)</u>	<u>30 de junio de 2024 (Auditado)</u>
Saldo al inicio del período	11,205,844	7,984,065
Reclasificación de nivel	0	3,000,000
Ventas y redenciones	(6,000,000)	0
Cambios en valor razonable	<u>(52,114)</u>	<u>221,779</u>
<b>Saldo al final del período</b>	<u>5,153,730</u>	<u>11,205,844</u>

Al 31 de diciembre de 2024 y 30 de junio de 2024, ciertas inversiones clasificadas como valores a VRCOUI, fueron transferidas al y del Nivel 3, ya que ciertos insumos utilizados para determinar su valor razonable pasaron a ser no observables.

**BANCO ALIADO, S. A. Y SUBSIDIARIAS**  
(Panamá, República de Panamá)

**Notas a los Estados Financieros Consolidados Intermedios**

**(28) Valor Razonable de Instrumentos Financieros, continuación**

La tabla a continuación describe las técnicas de valoración y los datos de entrada utilizados en las mediciones del valor razonable recurrentes de los instrumentos financieros:

Instrumento Financiero	Técnica de Valoración	Dato de Entrada Utilizado	Nivel
Bonos del Gobierno de EEUU	Precios de mercado en sustitución de Score BVAL en Bloomberg	Precios de mercado observables en mercado activo, en sustitución de Score por instrumento entre 9 y 10	1
Bonos corporativos y VCN's locales y extranjeros, bonos del gobierno	Flujos de efectivo descontados	Flujos de efectivo futuros descontados utilizando una tasa de descuento que se conforma de la tasa libre de riesgo de mercado, más el riesgo país de Panamá y un margen de crédito propio de cada instrumento, para un instrumento con vencimiento remanente similar.	2 y 3
Acciones de capital	Precios cotizados en el mercado ajustado	Precios cotizados para instrumentos idénticos en mercados que no son activos	2 y 3

La administración del Banco considera que cambiar cualquier dato de entrada no observable mencionado en la tabla anterior, para reflejar otros supuestos alternativos razonablemente posibles, no resultarían en un cambio significativo en la estimación del valor razonable.

La Junta Directiva del Banco ha determinado la contratación de terceros como proveedores de servicios para la estimación del valor razonable en los activos y pasivos financieros medidos a valor razonable recurrente y no recurrente clasificadas en el Nivel 3 de la jerarquía de valor razonable.

La tabla a continuación analiza los valores razonables de los instrumentos financieros no medidos a valor razonable. Estos instrumentos son clasificados en los distintos niveles de jerarquía de valor razonable basados en los datos de entrada y técnicas de valoración utilizados.

	<b>31 de diciembre de 2024</b>		
	<b>(No Auditado)</b>		
	<b>Nivel 2</b>	<b>Nivel 3</b>	<b>Total</b>
<b>Activos financieros:</b>			
Depósitos a plazo en bancos	0	331,861,078	331,861,078
Inversiones en valores a CA	140,309,502	112,867,793	253,177,295
Préstamos, excluyendo arrendamientos financieros, neto	<u>0</u>	<u>2,618,471,524</u>	<u>2,618,471,524</u>
	<u>140,309,502</u>	<u>3,063,200,395</u>	<u>3,203,509,897</u>
<b>Pasivos financieros:</b>			
Depósitos a plazo	0	2,388,802,807	2,388,802,807
Valores vendidos bajo acuerdo de recompra	0	69,474,989	69,474,989
Financiamientos recibidos	0	254,206,784	254,206,784
Bonos corporativos por pagar	<u>0</u>	<u>95,581,996</u>	<u>95,581,996</u>
	<u>0</u>	<u>2,808,066,576</u>	<u>2,808,066,576</u>

**BANCO ALIADO, S. A. Y SUBSIDIARIAS**  
(Panamá, República de Panamá)

**Notas a los Estados Financieros Consolidados Intermedios**

**(28) Valor Razonable de Instrumentos Financieros, continuación**

	<b>30 de junio de 2024</b>			<b>Total</b>
	<b>Nivel 1</b>	<b>Nivel 2</b>	<b>Nivel 3</b>	
<b>(Auditado)</b>				
<b>Activos financieros:</b>				
Depósitos a plazo en bancos	0	0	270,354,487	270,354,487
Valores comprados bajo acuerdo de reventa	0	0	2,408,110	2,408,110
Inversiones en valores a CA	3,423,708	191,843,083	62,865,108	258,131,899
Préstamos, excluyendo arrendamientos financieros, neto	0	0	2,573,741,399	2,573,741,399
	<u>3,423,708</u>	<u>191,843,083</u>	<u>2,909,369,104</u>	<u>3,104,635,895</u>
<b>Pasivos financieros:</b>				
Depósitos a plazo	0	0	2,324,800,189	2,324,800,189
Valores vendidos bajo acuerdo de recompra	0	0	9,758,396	9,758,396
Financiamientos recibidos	0	0	252,717,608	252,717,608
Bonos corporativos por pagar	0	0	100,453,390	100,453,390
	<u>0</u>	<u>0</u>	<u>2,687,729,583</u>	<u>2,687,729,583</u>

La tabla a continuación describe las técnicas de valoración y los datos de entrada utilizados en los activos y pasivos financieros no medidos a valor razonable clasificados en la jerarquía de valor razonable dentro del Nivel 3:

Instrumento Financiero	Técnica de Valoración	Datos de Entradas Utilizados
Inversiones en valores a CA	Flujos de efectivos descontados	Flujos de efectivo futuros descontados utilizando una tasa de descuento que se conforma de la tasa libre de riesgo de mercado más el riesgo país de Panamá y un margen de crédito propio de cada instrumento, para un instrumento con vencimiento remanente similar.
Préstamos	Flujos de efectivos descontados	El valor razonable para los préstamos representa la cantidad descontada de los flujos de efectivo futuros estimados a recibir. Los flujos de efectivos provistos se descuentan a las tasas actuales de mercado para determinar su valor razonable.
Depósitos a plazo en bancos, depósitos a plazo de clientes, financiamientos recibidos y bonos corporativos por pagar	Flujos de efectivos descontados	Flujos de efectivo futuros descontados usando las tasas de interés actuales de mercado para depósitos, financiamientos y bonos corporativos por pagar de nuevas deudas con vencimiento remanente similar.

**(29) Principales Leyes y Regulaciones Aplicables**

Leyes y regulaciones generales

(a) *Ley Bancaria*

*Regulación en la República de Panamá*

Las operaciones bancarias en la República de Panamá, están reguladas y supervisadas por la Superintendencia de Bancos de la República de Panamá, de acuerdo con la legislación establecida por el Decreto Ejecutivo No.52 de 30 de abril de 2008, que adopta el texto único del Decreto Ley 9 de 26 de febrero de 1998, modificado por el Decreto Ley 2 de 22 de febrero de 2008, por el cual se establece el régimen bancario en Panamá y se crea la Superintendencia de Bancos y las normas que rigen.



**Notas a los Estados Financieros Consolidados Intermedios**

---

**(29) Principales Leyes y Regulaciones Aplicables, continuación**

(b) *Ley de Empresas Financieras*

Las operaciones de empresas financieras en Panamá están reguladas por la Dirección de Empresas Financieras del Ministerio de Comercio e Industrias de acuerdo con la legislación establecida en la Ley No.42 de 23 de julio de 2001.

(c) *Ley de Arrendamientos Financieros*

Las operaciones de arrendamiento financiero en Panamá están reguladas por la Dirección de Empresas Financieras del Ministerio de Comercio e Industrias de acuerdo con la legislación establecida en la Ley No.7 de 10 de julio de 1990; Ley 179 de 16 de noviembre de 2020, mediante la cual se regula el arrendamiento financiero de Bienes Inmuebles y dicta otras disposiciones.

(d) *Ley de Seguros y Reaseguros*

Las operaciones de seguros y reaseguros en Panamá están reguladas por la Superintendencia de Seguros y Reaseguros de Panamá de acuerdo a la legislación establecida por la Ley de Seguros No.12 de 3 de abril de 2012 y la Ley de Reaseguros No.63 de 19 de septiembre de 1996.

(e) *Ley de Valores*

Las operaciones de puesto de bolsa en Panamá están reguladas por la Superintendencia del Mercado de Valores de acuerdo a la legislación establecida en el Decreto Ley No.1 de 8 de julio de 1999, reformado mediante la Ley No. 67 del 1 de septiembre de 2011; y Ley 66 de 9 de diciembre de 2016.

El Acuerdo 4 de 2011 establece disposiciones que regulan el capital adecuado, relación de solvencia, fondos de capital, coeficiente de liquidez y concentraciones de riesgo de crédito que deben atender las Casas de Valores reguladas por la Comisión Nacional de Valores de Panamá; modificado por los Acuerdos No. 8-2013 de 18 de septiembre de 2013; No. 3-2015 de 10 de junio de 2015; No. 3-2016 de 29 de marzo de 2016 y No. 5-2020 de 23 de abril de 2020); establecidos por la Superintendencia del Mercado de Valores.

(f) *Ley de Fideicomiso*

Las operaciones de fideicomiso en Panamá están reguladas por la Superintendencia de Bancos de Panamá de acuerdo con la legislación establecida en la Ley No.1 de 5 de enero de 1984; y su modificación mediante Ley 21-2017, que establece las normas para la regulación y supervisión de los fiduciarios y del negocio de fideicomiso y dicta otras disposiciones. (Deroga el Decreto Ejecutivo 16 de 1984).

(g) *Bienes Adjudicados*

Con base al Acuerdo No.3-2009, para efectos regulatorios la Superintendencia fija en cinco (5) años, contados a partir de la fecha de inscripción en el Registro Público, el plazo para enajenar bienes inmuebles adquiridos en pago de créditos insolutos. Si transcurrido este plazo el Banco no ha vendido el bien inmueble adquirido, deberá efectuar un avalúo independiente del bien para establecer si éste ha disminuido en su valor, aplicando en tal caso lo establecido en las NIIF.

**Notas a los Estados Financieros Consolidados Intermedios**

---

**(29) Principales Leyes y Regulaciones Aplicables, continuación**

De igual forma el Banco deberá crear una reserva en la cuenta de patrimonio, mediante la asignación en el siguiente orden de: a) sus utilidades no distribuidas; y b) utilidades del año, a las cuales se realizarán las siguientes transferencias del valor del bien adjudicado:

Primer año:	10%
Segundo año:	20%
Tercer año:	35%
Cuarto año:	15%
Quinto año:	10%

Las reservas antes mencionadas se mantendrán hasta que se realice el traspaso efectivo del bien adquirido y dicha reserva no se considerará como reserva regulatoria para fines del cálculo del índice patrimonial.

Al 31 de diciembre de 2024, se mantiene una provisión por deterioro en bienes adjudicados por B/.1,758,965 (30 de junio de 2024: B/.881,911).

*Normas regulatorias emitidas por la Superintendencia de Bancos que iniciaron su vigencia durante el año 2014:*

*Resolución General de la Junta Directiva SBP-GJD-003-2013* de fecha 9 de julio de 2013, la cual establece el tratamiento contable para aquellas diferencias que surjan entre las normas prudenciales emitidas por la Superintendencia de Bancos y las Normas Internacionales de Información Financiera (NIIF), de tal forma que 1) los registros contables y los estados financieros sean preparados de conformidad con las NIIF según lo requiere el *Acuerdo No.6-2012* de 18 de diciembre de 2012 (que modifica las disposiciones sobre normas técnicas de contabilidad de aplicación para los bancos establecidos en Panamá modificados por el *Acuerdo No 9-2019*); y 2) en el evento de que el cálculo de una provisión o reserva conforme normas prudenciales aplicables a los Bancos, que presenten aspectos específicos contables adicionales a los requeridos por las NIIF, resulte mayor que el cálculo respectivo bajo NIIF, el exceso de provisión o reserva bajo normas prudenciales se reconocerá en una reserva regulatoria en el patrimonio. Esta Resolución General entró en vigencia para los años contables que terminen en o después del 31 de diciembre de 2014.

Sujeto a previa aprobación del Superintendente de Bancos, los Bancos podrán reversar la provisión establecida, de manera parcial o total, con base en las justificaciones debidamente evidenciadas y presentadas a la Superintendencia de Bancos.

*Acuerdo No.4-2013* de fecha 28 de mayo de 2013 y sus modificaciones, el cual establece disposiciones sobre la gestión y administración del riesgo de crédito inherente a la cartera de préstamos y operaciones fuera del estado de situación financiera, incluyendo los criterios generales de clasificación de las facilidades crediticias con el propósito de determinar las provisiones específicas y dinámica para la cobertura del riesgo de crédito del Banco. En adición, este Acuerdo establece ciertas revelaciones mínimas requeridas, en línea con los requerimientos de revelación de las NIIF, sobre la gestión y administración del riesgo de crédito.

**Notas a los Estados Financieros Consolidados Intermedios**

**(29) Principales Leyes y Regulaciones Aplicables, continuación**

**Provisiones específicas**

El Acuerdo No.4-2013 (y sus modificaciones mediante el Acuerdo No.8-2014, el Acuerdo No.11-2019, el Acuerdo No. 5-2020, el Acuerdo No. 7-2022 y el Acuerdo 3-2023) indica que las provisiones específicas se originan por la evidencia objetiva y concreta de deterioro. Estas provisiones deben constituirse para las facilidades crediticias clasificadas en las categorías de riesgo denominadas mención especial, subnormal, dudoso, o irrecuperable, tanto para facilidades crediticias individuales como para un grupo de tales facilidades.

Como mínimo, a partir del 31 de diciembre de 2014, los Bancos deberán calcular y mantener en todo momento el monto de las provisiones específicas determinadas mediante la metodología especificada en este Acuerdo, la cual toma en consideración el saldo adeudado de cada facilidad crediticia clasificada en alguna de las categorías sujetas a provisión, mencionadas en el párrafo anterior; el valor presente de cada garantía disponible como mitigante de riesgo, según se establece por tipo de garantía en este Acuerdo; y una tabla de ponderaciones que se aplica al saldo neto expuesto a pérdida de tales facilidades crediticias.


En caso de existir un exceso de provisión específica, calculada conforme a este Acuerdo, sobre la provisión calculada conforme a las Normas de Contabilidad NIIF, este exceso se contabilizará en una reserva regulatoria en el patrimonio que aumenta o disminuye con asignaciones de o hacia las utilidades retenidas. El saldo de la reserva regulatoria no será considerado como fondos de capital para efectos del cálculo de ciertos índices o relaciones prudenciales mencionadas en el Acuerdo.

El cuadro a continuación resume la clasificación de la cartera de préstamos del Banco en base al Acuerdo No.4-2013:

	<u>31 de diciembre de 2024</u>		<u>30 de junio de 2024</u>	
	<u>(No Auditado)</u>		<u>(Auditado)</u>	
	<u>Préstamos</u>	<u>Reservas</u>	<u>Préstamos</u>	<u>Reservas</u>
<b>Análisis del deterioro individual:</b>				
Mención especial	409,625,608	23,471,366	356,090,797	20,745,161
Subnormal	108,052,638	16,742,885	84,192,471	16,083,938
Dudoso	21,341,963	7,041,073	18,324,322	5,100,143
Irrecuperable	<u>20,531,589</u>	<u>7,482,421</u>	<u>24,571,437</u>	<u>8,521,340</u>
<b>Monto bruto</b>	<u>559,551,798</u>	<u>54,737,745</u>	<u>483,179,027</u>	<u>50,450,582</u>
<b>Análisis del deterioro colectivo:</b>				
Normal	<u>2,057,517,987</u>	<u>0</u>	<u>2,069,597,351</u>	<u>0</u>
<b>Total</b>	<u>2,617,069,785</u>	<u>54,737,745</u>	<u>2,552,776,378</u>	<u>50,450,582</u>

El Banco tiene la política para propósitos regulatorios de no acumular intereses sobre aquellos préstamos cuyo capital o intereses esté atrasado en más de noventa días, a menos que en opinión de la administración, con base en la evaluación de la condición financiera del prestatario, colaterales u otros factores, el cobro total del capital y los intereses correspondientes sea probable.

El Acuerdo No.4-2013 define como morosa cualquier facilidad crediticia que presente algún importe no pagado, por principal, intereses o gastos pactados contractualmente, con una antigüedad de más de 30 días y hasta 90 días, desde la fecha establecida para el cumplimiento de los pagos.



**Notas a los Estados Financieros Consolidados Intermedios**

**(29) Principales Leyes y Regulaciones Aplicables, continuación**

El Acuerdo No.4-2013 (disposiciones sobre la gestión y administración del riesgo de crédito) define como vencida cualquier facilidad crediticia cuya falta de pago de los importes contractualmente pactados presenten una antigüedad superior a 90 días. Este plazo se computará desde la fecha establecida para el cumplimiento de los pagos. Las operaciones con un solo pago al vencimiento y sobregiros, se considerarán vencidas cuando la antigüedad de la falta de pago supere los 30 días, desde la fecha en la que está establecida la obligación de pago.

Al 31 de diciembre de 2024, los saldos de los préstamos morosos y vencidos en base al Acuerdo No.4-2013 se detallan a continuación:

	<b>31 de diciembre de 2024</b>		
	<b>(No Auditado)</b>		
	<b><u>Morosos</u></b>	<b><u>Vencidos</u></b>	<b><u>Total</u></b>
Préstamos	<u>32,415,393</u>	<u>43,678,160</u>	<u>76,093,553</u>

	<b>30 de junio de 2024</b>		
	<b>(Auditado)</b>		
	<b><u>Morosos</u></b>	<b><u>Vencidos</u></b>	<b><u>Total</u></b>
Préstamos	<u>24,080,358</u>	<u>52,001,238</u>	<u>76,081,596</u>

El saldo de préstamos reestructurados y refinanciados al 31 de diciembre de 2024 ascendía a B/.141,486,059 (30 de junio de 2024: B/.143,778,755).

Por otro lado, en base al acuerdo No.8-2014 (por medio del cual se modifican los artículos 9, 11, 18, 30 y 41 del Acuerdo No.4-2013), se suspende el reconocimiento de intereses a ingreso en base a los días de atraso en el pago a principal y/o intereses y el tipo de operación crediticia de acuerdo con lo siguiente:

- a) Para créditos de consumo y empresariales, si hay mora de más de 90 días; y
- b) Para créditos hipotecarios para vivienda, si hay mora de más de 120 días.

**Provisión dinámica**

El Acuerdo No.4-2013 indica que la provisión dinámica es una reserva constituida para hacer frente a posibles necesidades futuras de constitución de provisiones específicas, la cual se rige por criterios prudenciales propios de la regulación bancaria. La provisión dinámica se constituye con periodicidad trimestral sobre las facilidades crediticias que carecen de provisión específica asignada, es decir, sobre las facilidades crediticias clasificadas en categoría normal.



**BANCO ALIADO, S. A. Y SUBSIDIARIAS**  
(Panamá, República de Panamá)

**Notas a los Estados Financieros Consolidados Intermedios**

**(29) Principales Leyes y Regulaciones Aplicables, continuación**

El siguiente cuadro resume el saldo al 31 de diciembre de 2024 de la provisión dinámica para el Banco y cada una de sus subsidiarias:

	<u>31 de diciembre de</u> <u>2024</u> <u>(No Auditado)</u>	<u>30 de junio de</u> <u>2024</u> <u>(Auditado)</u>
Banco Aliado, S. A	34,771,280	34,771,280
Aliado Leasing, S. A.	1,614,558	1,614,558
Aliado Factoring, S. A.	4,576,507	4,576,507
Financiera Finacredit, S. A.	1,194,223	1,194,223
<b>Total</b>	<u>42,156,568</u>	<u>42,156,568</u>

Este Acuerdo regula la metodología para calcular el monto de la provisión dinámica, que considera una restricción porcentual máxima y mínima aplicable al monto de la provisión determinada sobre las facilidades crediticias clasificadas en categoría normal.


La provisión dinámica es una partida patrimonial que aumenta o disminuye con asignaciones de o hacia las utilidades retenidas. El saldo acreedor de esta provisión dinámica forma parte del capital regulatorio, pero no sustituye ni compensa los requerimientos de adecuación de capital establecidos por la Superintendencia.

Al 31 de diciembre de 2024, no fue necesario constituir reserva regulatoria según Acuerdo No.4-2013 (30 de junio de 2024: B/0), que representa el exceso de reserva regulatoria de crédito sobre el saldo de las reservas de crédito reconocidas según las Normas de Contabilidad NIIF.

***Índice de adecuación de capital***

Promulgación del Acuerdo No.1-2015 “por medio del cual se establecen las normas de Adecuación de Capital aplicables a los bancos y a los grupos bancarios”, el Acuerdo No. 3-2016 “por medio del cual se establecen normas para la determinación de los activos ponderados por riesgo de crédito y riesgo de contraparte” y las circulares No.0058-2016 y 0072-2016 relacionadas con estos acuerdos, los cuales derogaron los Acuerdos No.4-2009 y No.5-2008. La aplicación de estos Acuerdos entró en vigencia para el trimestre terminado el 30 de septiembre de 2016, con algunas excepciones de ciertos artículos que quedaron a ser aplicados el 1 de enero de 2017. La aplicación de estos nuevos Acuerdos dio origen a cambios relevantes como:

- Clasificación de los fondos de capital regulatorio, estableciendo conceptos nuevos como capital primario (ordinario y adicional).



## **BANCO ALIADO, S. A. Y SUBSIDIARIAS**

(Panamá, República de Panamá)

### **Notas a los Estados Financieros Consolidados Intermedios**

---

#### **(29) Principales Leyes y Regulaciones Aplicables, continuación**

- Características adicionales para cumplimiento con el capital primario e inclusión de nuevos componentes como parte del mismo, tales como: ganancias o pérdidas no realizadas por inversiones a valor razonable con cambios en otras utilidades integrales, ajustes de conversión de subsidiarias en el extranjero, entre otros.
- Incorporación como ajustes regulatorios los rubros de activos por impuestos diferidos, reserva de cobertura de flujos de efectivo, acciones en tesorería, entre otros.
- Concepto de coeficiente de apalancamiento
- Aplicación para todos los niveles cuando exista Grupo Financiero (Banco, Banco y subsidiarias y Compañías tenedoras de Bancos).
- Establecimiento de nuevos factores de ponderación a los activos financiero (Efectivo, Inversiones, Cartera de Préstamo, etc.).
- Establecimiento conceptos adicionales de garantías admisibles.

Anexo de consolidación - Información sobre el Estado Consolidado de Situación Financiera

31 de Diciembre de 2024

(Cifras en Balboas)

Activos	Total Consolidado	Ajustes y Eliminaciones	Sub-total	Banco Allado, S.A.	Allado Leasing, S.A.	Allado Factorina, S.A.	Financiera Finacredit, S.A.	Allado Seguros, S.A.	Genesis Comercial Corp.	BP Inmobiliaria, S.A.	Adquisiciones y Ventas, S.A.
Efectivo y efectos de caja	6,031,438	0	6,031,438	6,029,248	1,000	300	290	600	0	0	0
Depósitos en bancos:											
A la vista - locales	40,657,711	(44,584,760)	6,072,951	40,413,849	5,092,525	37,185,826	273,092	2,297,179	0	0	0
A la vista - extranjeros	48,960,769	0	48,960,769	48,887,762	0	0	0	83,007	0	0	0
A plazo - locales, neto	212,118,048	(1,000,000)	211,118,048	189,370,000	0	0	0	23,748,048	0	0	0
A plazo - extranjeros	119,347,980	0	119,347,980	118,347,990	0	0	0	0	0	0	0
Intereses por cobrar	410,595	(3,339)	413,934	283,128	0	0	0	120,806	0	0	0
Total de efectivo, efectos de caja y depósitos en bancos	427,546,551	(45,588,089)	473,134,650	494,341,977	5,092,525	37,186,126	273,382	26,259,646	0	0	0
Inversiones en valores, neto	771,023,008	(207,222,818)	563,800,190	965,337,818	0	0	0	12,608,207	0	0	0
Préstamos	2,617,068,785	(1,130)	2,617,070,915	2,347,199,474	58,120,188	163,434,288	48,316,885	0	0	0	0
Reserva para pérdidas en préstamos	(80,413,232)	0	(80,413,232)	(53,070,731)	(1,508,860)	(4,507,758)	(1,235,882)	0	0	0	0
Intereses y comisiones descontadas no ganadas	(4,551,571)	0	(4,551,571)	(1,616,483)	0	(1,508,366)	(1,426,712)	0	0	0	0
Intereses por cobrar	42,575,652	0	42,575,652	41,812,412	149,170	0	914,070	0	0	0	0
Préstamos a costo amortizado	2,534,680,634	(1,130)	2,534,681,764	2,334,324,682	58,760,478	157,328,163	46,288,401	0	0	0	0
Inversión en subsidiarias	0	(44,458,000)	(44,458,000)	44,458,000	0	0	0	0	0	0	0
Inversión en asociadas	168,056	0	168,056	168,056	0	0	0	0	0	0	0
Propiedades, mobiliario, equipo y mejoras, neto	35,292,242	0	35,292,242	26,039,025	5,366	4,540	67,175	105,788	0	9,070,350	0
Activos adjudicados, neto	10,411,401	0	10,411,401	10,411,401	0	0	0	0	0	0	0
Gastos pagados por anticipado	17,821,987	0	17,821,987	4,514,918	66,288	161,265	92,700	12,757,108	0	8,712	0
Obligaciones de clientes bajo aceptaciones	70,282,765	0	70,282,765	70,282,765	0	0	0	0	0	0	0
Impuesto diferido	12,129,853	0	12,129,853	10,233,168	378,328	1,149,440	358,338	10,581	0	0	0
Deudores varios - operaciones de seguros	14,415,907	0	14,415,907	0	0	0	0	14,415,907	0	0	0
Plusvalía	71,613,560	0	71,613,560	71,613,560	0	0	0	0	0	0	0
Otros activos	25,202,423	(12,975,060)	38,237,489	34,783,360	2,608,358	209,563	368,069	284,147	0	3,992	0
Total de otros activos	221,717,876	(12,975,060)	234,692,942	201,819,170	3,072,654	1,520,288	818,105	27,447,741	0	13,794	0
Total de activos	4,058,428,385	(310,245,114)	4,368,674,478	3,976,483,508	64,932,323	186,010,097	47,428,123	66,721,374	0	9,084,084	0

Anexo de consolidación - Información sobre el Estado Consolidado de Situación Financiera, continuación

31 de Diciembre de 2024

(Cifras en Balboas)

Pasivos y Patrimonio	Total Consolidado	Ajustes y Eliminaciones	Subtotal	Banco Aliado, S. A.	Aliado Leasing, S. A.	Aliado Factorina, S. A.	Financiera El Financiero, S. A.	Aliado Seguros, S. A.	Genesis Commercial Corp.	BP Inmobiliaria, S. A.	Adquisiciones y Ventas, S. A.
<b>Pasivos:</b>											
Depósitos de clientes:											
A la vista - locales	161,977,562	(44,262,983)	107,714,579	166,240,545	0	0	0	0	0	0	0
De ahorros	15,393,882	0	15,393,882	15,393,882	0	0	0	0	0	0	0
A plazo fijo - locales	599,774,821	(1,689,495)	598,085,326	511,444,056	0	0	0	0	0	0	0
A plazo fijo - extranjeras	2,022,701,350	(1,000,000)	2,021,701,350	2,023,701,350	0	0	0	0	0	0	0
Intereses por pagar	333,500,899	0	333,500,899	333,500,899	0	0	0	0	0	0	0
Total de depósitos de clientes	3,099,026,814	(3,269)	3,095,757,545	3,095,757,545	0	0	0	0	0	0	0
Valores vendidos bajo acuerdo de recompra	70,156,378	0	70,156,378	70,156,378	0	0	0	0	0	0	0
Financiamientos recibidos	239,035,630	0	239,035,630	239,035,630	0	0	0	0	0	0	0
Bonos corporativos por pagar	98,338,872	(207,222,818)	(108,883,946)	58,165,566	52,838,111	153,525,347	39,032,867	0	0	0	0
<b>Otros pasivos:</b>											
Giros, cheques de gerencia y certificados	6,713,220	0	6,713,220	6,713,220	0	0	0	0	0	0	0
Aceptaciones pendientes	70,262,765	0	70,262,765	70,262,765	0	0	0	0	0	0	0
Operaciones de seguros	29,083,916	0	29,083,916	0	0	0	0	29,083,916	0	0	0
Otros pasivos	39,109,794	(11,628,578)	27,481,216	21,500,000	3,353,226	11,676,912	877,893	354,016	0	12,442,340	533,293
Total de otros pasivos	145,163,065	(11,628,578)	133,534,487	69,476,895	3,353,226	11,676,912	877,893	354,016	0	12,442,340	533,293
Total de pasivos	3,616,727,389	(265,787,114)	3,350,940,275	3,581,760,892	50,191,337	165,202,259	39,910,350	29,437,932	0	12,442,340	533,293
<b>Patrimonio:</b>											
Acciones comunes	182,000,000	(44,458,000)	137,542,000	182,000,000	2,456,000	15,000,000	7,000,000	20,000,000	0	1,000	1,000
Acciones preferidas	30,000,000	0	30,000,000	30,000,000	0	0	0	0	0	0	0
Reservas regulatorias	49,753,924	0	49,753,924	39,100,157	1,814,568	4,576,507	1,194,223	4,268,479	0	0	0
Reserva por valuación de instrumentos financieros	(13,710,235)	0	(13,710,235)	(13,710,235)	0	0	0	0	0	0	0
Revaluación de inmuebles	6,853,326	0	6,853,326	6,853,326	0	0	0	0	0	0	0
Utilidades no distribuidas	175,310,981	0	175,310,981	151,455,269	4,870,428	11,240,331	(676,450)	13,014,983	0	(3,350,269)	(534,293)
Total de patrimonio	430,701,978	(44,458,000)	386,243,978	394,692,516	6,740,989	30,810,838	7,517,773	37,283,442	0	(3,350,269)	(534,293)
Total de pasivos y patrimonio	4,050,429,365	(310,245,114)	3,740,184,251	3,976,453,408	64,932,323	196,018,097	47,428,123	66,721,374	0	9,092,071	(533,293)

*[Handwritten signature]*

*[Handwritten signature]*

*[Handwritten signature]*



Anexo de consolidación - Información sobre el Estado Consolidado de Resultados

31 de Diciembre de 2024

(Cifras en Balboas)

	Total Consolidado	Ajustes y Eliminaciones	Sub-total	Banco Aliado, S. A.	Leasing, S. A.	Aliado Factoring, S. A.	Financiera Finacredit, S. A.	Aliado Seguros, S. A.	Genesis Commercial Corp.	BP Inmobiliaria, S.A.	Adquisiciones y Ventas, S.A.
<b>Ingresos por intereses:</b>											
Intereses ganados sobre:											
Préstamos	102,159,348	0	102,159,348	66,952,272	2,719,750	9,936,628	2,550,698	0	0	0	0
Depósitos a plazo	5,391,260	(32,958)	5,358,302	5,306,306	0	0	0	707,912	0	0	0
Bonos corporativos por pagar	17,152,777	(8,662,833)	8,489,944	25,443,156	0	0	0	372,454	0	0	0
Inversiones en valores	125,253,385	(8,695,791)	133,949,176	117,701,734	2,719,750	9,936,628	2,550,698	1,000,366	0	0	0
<b>Total de ingresos por intereses</b>											
Gastos por intereses:											
Depósitos de clientes	72,088,793	(32,958)	72,121,751	72,121,751	0	0	0	0	0	0	0
Financiamientos recibidos	6,780,021	0	6,780,021	6,780,021	0	0	0	0	0	0	0
Bonos corporativos por pagar	3,441,955	(8,662,833)	(5,220,878)	1,791,956	2,280,833	6,637,556	1,395,333	0	0	0	0
<b>Total de gastos por intereses</b>	82,310,769	(8,695,791)	91,006,560	80,692,638	2,280,833	6,637,556	1,395,333	0	0	0	0
<b>Ingreso neto por intereses, antes de provisiones</b>	42,842,616	0	42,842,616	37,008,596	438,917	3,299,072	1,155,365	1,080,366	0	0	0
<b>Provisiones por deterioro en activos financieros:</b>											
Provisión para pérdidas en préstamos	5,108,271	0	5,108,271	3,262,205	214,037	1,401,849	230,180	0	0	0	0
Provisión para pérdidas en inversiones en valores	602,792	0	602,792	750,943	0	0	0	51,849	0	0	0
Otras provisiones	134,948	0	134,948	118,776	0	0	8,673	7,499	0	0	0
<b>Ingreso neto por intereses, después de provisiones</b>	36,936,605	0	36,936,605	32,876,972	224,880	1,897,223	916,512	1,021,018	0	0	0
<b>Ingresos (gastos) por servicios bancarios y otros, neto:</b>											
Comisiones ganadas	3,480,493	(14,800)	3,465,693	3,483,833	0	0	11,460	0	0	0	0
Gasto de Comisiones	(1,522,765)	0	(1,522,765)	(1,466,544)	(14,069)	(31,872)	(300)	0	0	0	0
Pérdida en venta de inversiones	(34,487)	0	(34,487)	0	0	0	0	0	0	0	0
Ganancia en Valores a VRCR	1,918,099	0	1,918,099	1,918,099	0	0	0	0	0	0	0
Primas de seguros, neto	2,614,487	0	2,614,487	0	0	0	0	2,614,487	0	0	0
Participación en pérdida de asociada	(39,544)	0	(39,544)	(39,544)	0	0	0	0	0	0	0
Otros ingresos	3,048,931	0	3,048,931	2,775,608	196,064	13,328	7,369	2,783	0	53,779	0
<b>Total de ingresos por servicios bancarios y otros, neto</b>	9,452,134	(14,800)	9,466,934	6,616,955	181,955	(18,544)	18,529	2,617,270	0	53,779	0
<b>Gastos generales y administrativos:</b>											
Salarios y otros costos de personal	13,569,294	0	13,569,294	11,759,081	221,236	283,564	264,142	1,041,281	0	0	0
Honorarios profesionales	1,105,363	0	1,105,363	874,272	21,049	54,375	43,324	112,368	0	600	375
Impuestos varios	1,158,804	0	1,158,804	869,372	27,202	40,973	66,615	97,159	0	37,183	300
Depreciación y amortización	7,656,266	0	7,656,266	1,261,434	1,395	1,152	8,191	15,339	0	167,755	0
Otros	24,946,032	(14,800)	24,960,832	7,192,231	18,200	29,275	167,920	257,012	0	6,467	0
<b>Total de gastos generales y administrativos</b>	27,445,767	(14,800)	27,460,567	17,976,390	289,082	409,329	550,192	1,523,159	0	212,005	675
Utilidad (pérdida) antes de impuesto sobre la renta	(3,985,451)	0	(3,985,451)	(3,546,005)	(59,710)	(61,995)	(101,548)	(216,803)	0	(158,226)	(675)
Impuesto sobre la renta, neto	17,460,316	0	17,460,316	13,971,542	58,083	1,407,965	293,301	1,896,526	0	(158,226)	(675)
<b>Utilidad (pérdida) neta</b>											

*Handwritten signature*

*Handwritten signature*