

**FINANCIERA FINACREDIT, S. A.**  
(Panamá, República de Panamá)

**Estados Financieros**

30 de junio de 2024

---


**FINANCIERA FINACREDIT, S. A.**  
(Panamá, República de Panamá)

Índice del Contenido

Carta remitora

Estado de Situación Financiera  
Estado de Resultados  
Estado de Cambios en el Patrimonio  
Estado de Flujos de Efectivo  
Notas a los Estados Financieros

---



# **FINANCIERA FINACREDIT, S. A.**

(Panamá, República de Panamá)

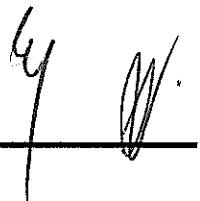
30 de junio de 2024

---

## **Índice de las Notas a los Estados Financieros**

1. Información General
2. Base de Preparación
3. Resumen de Políticas de Contabilidad Significativas
4. Administración de Riesgos Financieros
5. Estimaciones Contables Críticas y Juicios en la Aplicación de Políticas contables
6. Impuesto sobre la Renta
7. Efectivo y Depósitos en Bancos
8. Préstamos a Costo Amortizado
9. Mobiliario, Equipo y Mejoras, Neto
10. Otros Activos
11. Bonos por Pagar
12. Otros Pasivos
13. Patrimonio
14. Otros Gastos
15. Compromisos y Contingencias
16. Saldos y Transacciones con Partes Relacionadas
17. Información por Segmentos
18. Valor Razonable de Instrumentos Financieros
19. Principales Leyes y Regulaciones Aplicables


---




## ESTADOS FINANCIEROS

Los estados financieros de Financiera Finacredit, S.A. al 30 de junio de 2024, que incluye el estado de situación financiera, el estado de resultado, estado de cambios en el patrimonio y estado de flujos de efectivo por el año terminado en esa fecha, fueron preparados de acuerdo con las Normas Internacionales de Información Financiera, principios contables utilizados en los estados financieros – auditados al 30 de junio de 2023.

Estos estados financieros incluyen la descripción de las principales políticas contables utilizadas y las notas explicativas.



Gabriel E. Diaz H.  
Vicepresidente Ejecutivo y Sub-Gerente General



Eliécer Vásquez  
CPA No. 8043

Panamá, 05 de agosto de 2024



**FINANCIERA FINACREDIT, S. A.**

(Panamá, República de Panamá)

**Estado de Situación Financiera**

30 de junio de 2024

(Cifras en Balboas)

	<u>Nota</u>	<u>2024</u> <u>(No Auditado)</u>	<u>2023</u> <u>(Auditado)</u>
<b>Activos</b>			
Efectivo		290	290
Depósitos en bancos		986,927	2,023,792
Intereses por cobrar		0	13,372
Total de efectivo y equivalente en bancos	7, 16	<u>987,217</u>	<u>2,037,454</u>
Préstamos a costo amortizado, neto	8	45,347,957	41,665,397
Mobiliario, equipo y mejoras, neto	9	43,514	36,908
Gastos pagados por anticipado		43,225	62,396
Impuesto sobre la renta diferido	6	356,402	344,713
Otros activos	10	345,199	414,823
<b>Total de activos</b>		<u><u>47,123,514</u></u>	<u><u>44,561,691</u></u>
<b>Pasivos y Patrimonio</b>			
Pasivos:			
Bonos corporativos por pagar	11, 16	39,025,083	37,021,583
Otros pasivos	12	<u>845,292</u>	<u>754,259</u>
Total de pasivos		<u><u>39,870,375</u></u>	<u><u>37,775,842</u></u>
Patrimonio:			
Acciones comunes	13	7,000,000	7,000,000
Reservas regulatorias	19	1,194,223	1,194,223
Déficit acumulado		<u>(941,084)</u>	<u>(1,408,374)</u>
Total de patrimonio		<u><u>7,253,139</u></u>	<u><u>6,785,849</u></u>
Compromisos y contingencias	15		
<b>Total de pasivos y patrimonio</b>		<u><u>47,123,514</u></u>	<u><u>44,561,691</u></u>

El estado de situación financiera debe ser leído en conjunto con las notas que forman parte integral de los estados financieros.

**FINANCIERA FINACREDIT, S. A.**  
(Panamá, República de Panamá)

**Estado de Resultados**

Por el año terminado el 30 de junio de 2024

(Cifras en Balboas)

	Nota	TRIMESTRE		ACUMULADO	
		2024 <u>(No Auditado)</u>	2023 <u>(No Auditado)</u>	2024 <u>(No Auditado)</u>	2023 <u>(Auditado)</u>
Ingresos por intereses sobre:					
Préstamos		1,187,904	1,028,472	4,536,665	4,206,930
Depósitos a plazo	16	0	26,633	45,207	197,146
<b>Total de ingresos por intereses</b>		<u>1,187,904</u>	<u>1,055,105</u>	<u>4,581,872</u>	<u>4,404,076</u>
Gastos por intereses sobre:					
Financiamientos	16	0	0	341	164
Bonos	16	690,083	654,694	2,672,444	2,625,972
<b>Total de gastos por intereses</b>		<u>690,083</u>	<u>654,694</u>	<u>2,672,785</u>	<u>2,626,136</u>
<b>Ingresos neto por intereses, antes de provisiones</b>		<u>497,821</u>	<u>400,411</u>	<u>1,909,087</u>	<u>1,777,940</u>
Provisión para pérdidas en préstamos	8	123,616	237,371	318,046	285,883
Otras provisiones		32,977	4,727	82,589	6,365
<b>Ingreso neto por intereses, después de provisiones</b>		<u>341,228</u>	<u>158,313</u>	<u>1,508,452</u>	<u>1,485,692</u>
Ingresos por servicios financieros y otros, neto:					
Comisiones, netas		7,257	5,749	24,804	23,671
Otros ingresos	16	14,728	75,010	86,337	86,416
<b>Total de otros ingresos, por servicios financieros y otros, neto</b>		<u>21,985</u>	<u>80,759</u>	<u>111,141</u>	<u>110,087</u>
Gastos generales y administrativos:					
Salarios y otros costos de personal	16	135,725	133,133	524,990	511,325
Honorarios profesionales		9,567	12,488	38,421	35,377
Impuesto varios		37,483	39,012	137,910	134,550
Depreciación y amortización	9	3,765	3,292	12,908	15,168
Otros	14,16	90,216	50,042	287,663	315,687
<b>Total de gastos generales y administrativos</b>		<u>276,756</u>	<u>237,967</u>	<u>1,001,892</u>	<u>1,012,107</u>
Utilidad antes de impuesto sobre la renta		86,457	1,105	617,701	583,672
Impuesto sobre la renta, neto	6	(7,258)	(94,317)	(136,956)	(149,744)
<b>Utilidad neta del año</b>		<u>79,199</u>	<u>(93,212)</u>	<u>480,745</u>	<u>433,928</u>

El estado de resultados debe ser leído en conjunto con las notas que forman parte integral de los estados financieros.

**FINANCIERA FINACREDIT, S. A.**

(Panamá, República de Panamá)

**Estado de Cambios en el Patrimonio**

Por el año terminado el 30 de junio de 2024

(Cifras en balboas)

	<u>Nota</u>	<u>Acciones comunes</u>	<u>Provisión dinámica regulatoria</u>	<u>Reserva regulatoria de crédito</u>	<u>Déficit acumulado</u>	<u>Total</u>
<b>Saldo al 30 de junio de 2022 (Auditado)</b>		7,000,000	1,194,223	1,343	(1,831,325)	6,364,241
Utilidad neta - 2023					433,928	433,928
<b>Otras transacciones de patrimonio:</b>						
Reserva regulatoria de crédito		<u>0</u>	<u>0</u>	<u>(1,343)</u>	<u>1,343</u>	<u>0</u>
<b>Total de otras transacciones de patrimonio</b>		<u>0</u>	<u>0</u>	<u>(1,343)</u>	<u>1,343</u>	<u>0</u>
<b>Transacciones con el accionista:</b>						
Impuesto complementario		<u>0</u>	<u>0</u>	<u>0</u>	<u>(12,320)</u>	<u>(12,320)</u>
<b>Total de transacciones con el accionista</b>		<u>0</u>	<u>0</u>	<u>0</u>	<u>(12,320)</u>	<u>(12,320)</u>
<b>Saldo al 30 de junio de 2023 (Auditado)</b>		<u>7,000,000</u>	<u>1,194,223</u>	<u>0</u>	<u>(1,408,374)</u>	<u>6,785,849</u>
<b>Saldo al 30 de junio de 2023 (Auditado)</b>		7,000,000	1,194,223	0	(1,408,374)	6,785,849
Utilidad neta - 2024					480,745	480,745
<b>Transacciones con el accionista:</b>						
Impuesto complementario		<u>0</u>	<u>0</u>	<u>0</u>	<u>(13,455)</u>	<u>(13,455)</u>
<b>Total de transacciones con el accionista</b>		<u>0</u>	<u>0</u>	<u>0</u>	<u>(13,455)</u>	<u>(13,455)</u>
<b>Saldo al 30 de junio 2024 (No Auditado)</b>		<u>7,000,000</u>	<u>1,194,223</u>	<u>0</u>	<u>(941,084)</u>	<u>7,253,139</u>

*El estado de cambios en el patrimonio debe ser leído en conjunto con las notas que forman parte integral de los estados financieros.*

**FINANCIERA FINACREDIT, S. A.**

(Panamá, República de Panamá)


**Estado de Flujos de Efectivo**

Por el año terminado el 30 de junio de 2024

(Cifras en Balboas)

	<u>Nota</u>	<u>2024</u> <u>(No Auditado)</u>	<u>2023</u> <u>(Auditado)</u>
<b>Actividades de operación:</b>			
Utilidad neta del año		480,745	433,928
<b>Ajustes para conciliar la pérdida neta y el efectivo de las actividades de operaciones:</b>			
Provisión para pérdidas en préstamos	8	318,046	285,883
Otras provisiones		82,589	6,365
Depreciación y amortización	9	12,908	15,168
Impuesto sobre la renta	6	136,956	149,744
Ingreso por intereses y comisiones, neto		(1,909,087)	(1,777,940)
<b>Cambios en activos y pasivos operativos:</b>			
Préstamos		(4,122,545)	(3,348,179)
Otros activos		91,753	(64,040)
Otros pasivos		91,003	24,097
<b>Efectivo generado de operaciones:</b>			
Intereses recibidos		4,555,196	4,384,814
Intereses pagados		(2,669,285)	(2,626,136)
Impuesto sobre la renta pagado		(85,547)	(123,646)
<b>Flujos de efectivo de las actividades de operación</b>		<u>(3,017,268)</u>	<u>(2,639,942)</u>
<b>Actividades de inversión:</b>			
Adquisiciones de mobiliario y equipo		(19,514)	(8,903)
<b>Flujos de efectivo de las actividades de inversión</b>		<u>(19,514)</u>	<u>(8,903)</u>
<b>Actividades de financiamiento:</b>			
Pago de bonos corporativos		0	(37,000,000)
Emisión de bonos corporativos		2,000,000	37,000,000
Impuesto complementario		(13,455)	(12,320)
<b>Flujos de efectivo de las actividades de financiamiento</b>		<u>1,986,545</u>	<u>(12,320)</u>
Disminución neta del efectivo y equivalente de efectivo		(1,050,237)	(2,661,165)
Efectivo y equivalente de efectivo al inicio del año		2,037,454	4,698,619
<b>Efectivo y equivalente de efectivo al final del año</b>	7	<u>987,217</u>	<u>2,037,454</u>

*El estado de flujos de efectivo debe ser leído en conjunto con las notas que forman parte integral de los estados financieros.*





# FINANCIERA FINACREDIT, S. A.

(Panamá, República de Panamá)

## Notas a los Estados Financieros

30 de junio de 2024

(Cifras en Balboas)

---

### (1) Información General

Financiera Finacredit, S. A. (la "Compañía") es una sociedad anónima constituida el 21 de septiembre de 1995 en la República de Panamá con licencia para operar como financiera conforme a la Ley No.42 del 23 de julio de 2001 bajo el nombre de Financiera Davivienda, S. A. El 1 de junio de 2012, la Junta Directiva de la Compañía autorizó el cambio de la razón social de la sociedad por el de Financiera Finacredit, S. A. Su actividad económica principal es el otorgamiento de préstamos personales. La Compañía es propiedad 100% de Banco Aliado, S. A. (en adelante "Compañía Matriz").

La oficina principal de la Compañía está ubicada en Calle 37 Perejil y Ave. Perú.

Las operaciones de Financiera Finacredit, S.A. están reguladas por la Dirección de Empresas Financieras del Ministerio de Comercio e Industrias.

### (2) Base de Preparación

(a) *Declaración de Cumplimiento*

Los estados financieros de la Compañía han sido preparados de conformidad con las Normas Internacionales de Información Financiera (Normas de Contabilidad NIIF).

(b) *Base de Medición*

Los estados financieros han sido preparados sobre la base del costo histórico o costo amortizado.

Todos los activos financieros se reconocen inicialmente a la fecha de negociación en la que la Compañía se compromete a comprar o vender un instrumento.

(c) *Moneda Funcional y de Presentación*

Estos estados financieros son presentados en balboas (B/.), la unidad monetaria de la República de Panamá, la cual está a la par y es de libre cambio con el dólar (US\$) de los Estados Unidos de América. La República de Panamá no emite papel moneda propio y, en su lugar, el dólar (US\$) de los Estados Unidos de América es utilizado como moneda de curso legal, la cual se considera como la moneda funcional de la Compañía.

**Notas a los Estados Financieros**

---

**(3) Resumen de Políticas de Contabilidad Significativas**

Las políticas de contabilidad aplicadas en los estados financieros que se detallan a continuación han sido aplicadas consistentemente a todos los períodos presentados en estos estados financieros.

*(a) Medición de Valor Razonable*

El valor razonable es el precio que sería recibido por vender un activo o pagado por transferir un pasivo en una transacción ordenada entre participantes del mercado en la fecha de medición, o en su ausencia, en el mercado más ventajoso al cual la Compañía tenga acceso en el momento. El valor razonable de un pasivo refleja el efecto del riesgo de incumplimiento.

Cuando es aplicable, la Compañía mide el valor razonable de un instrumento utilizando un precio cotizado en un mercado activo para tal instrumento. Un mercado es considerado como activo, si las transacciones de estos activos o pasivos tienen lugar con frecuencia y volumen suficiente para proporcionar información para fijar precios sobre una base continua.

Cuando no existe un precio cotizado en un mercado activo, la Compañía utiliza técnicas de valoración que maximizan el uso de datos de entrada observables relevantes y minimizan el uso de datos de entrada no observables. La técnica de valoración escogida incorpora todos los factores que los participantes del mercado tendrían en cuenta al fijar el precio de una transacción.

La mejor evidencia del valor razonable de un instrumento financiero en el reconocimiento inicial es normalmente el precio de transacción. Si la Compañía determina que el valor razonable en el reconocimiento inicial difiere del precio de transacción y el valor razonable no es evidenciado por un precio cotizado en un mercado activo para un instrumento financiero idéntico, ni se basa en una técnica de valoración que utiliza solo datos procedentes de mercados observables, el instrumento financiero es inicialmente medido a valor razonable ajustado por la diferencia entre el valor razonable en el reconocimiento inicial y el precio de transacción.

Posteriormente, la diferencia es reconocida en el resultado del período de forma adecuada durante la vida del instrumento, a más tardar cuando la valoración se sustenta únicamente por datos observables en el mercado o la transacción se ha cerrado.

La Compañía reconoce las transferencias entre niveles de la jerarquía del valor razonable al final del período durante el cual ocurrió el cambio.

*(b) Efectivo y Equivalentes de Efectivo*

Para propósitos del estado de flujos de efectivo, los equivalentes de efectivo incluyen efectivo, depósitos a la vista y depósitos a plazo en bancos con vencimientos originales de tres meses o menos.

## FINANCIERA FINACREDIT, S. A.

(Panamá, República de Panamá)

### Notas a los Estados Financieros

---

#### (3) Resumen de Políticas de Contabilidad Significativas, continuación

(c) *Activos y pasivos financieros*

Los activos financieros son clasificados a la fecha de reconocimiento inicial, con base en la naturaleza y propósito de la adquisición del activo financiero.

**Clasificación**

En su reconocimiento inicial, los activos financieros son clasificados como medidos a:

- Costo Amortizado (CA)

Un activo financiero es medido a costo amortizado si cumple con ambas de las siguientes condiciones y no es designado a valor razonable con cambios en resultados:

1. El activo es mantenido dentro de un modelo de negocio cuyo objetivo es mantener activos para obtener flujos de efectivo contractuales; y
2. Los términos contractuales del activo financiero establecen fechas específicas para los flujos de efectivo derivados solamente de pagos de principal e intereses sobre el principal pendiente.

**Evaluación del modelo de negocio**

La Compañía realiza una evaluación de los objetivos de los modelos de negocio en los cuales se mantienen los diferentes activos financieros a nivel de portafolio para reflejar, de la mejor manera, la forma en que gestiona el negocio y cómo se proporciona la información a la gerencia. La información considerada incluye:

- Las políticas y los objetivos señalados para la cartera de préstamos y la operación de esas políticas en la práctica. Estas incluyen si la estrategia de la administración se enfoca en cobrar ingresos por intereses contractuales, mantener un perfil de rendimiento de interés concreto o coordinar la duración de los activos financieros con la de los pasivos que dichos activos están financiando o las salidas de efectivo esperadas o realizar flujos de efectivo mediante la venta de los activos;
- Cómo se evalúan e informa al respecto al personal clave de la administración de la Compañía sobre el rendimiento de la cartera;
- Los riesgos que afectan el rendimiento del modelo de negocio (y los activos financieros mantenidos en el modelo de negocio) y la forma en que se administran dichos riesgos;
- Cómo se retribuye a los gestores del negocio (por ejemplo, si la compensación se basa en el valor razonable de los activos gestionados o sobre los flujos de efectivo contractuales obtenidos); y
- La frecuencia, el valor y el calendario de las ventas en períodos anteriores, las razones de esas ventas y las expectativas sobre la actividad de ventas futuras.

**Notas a los Estados Financieros**

---

**(3) Resumen de Políticas de Contabilidad Significativas, continuación**

Los activos financieros que son mantenidos para negociar o son gestionados y cuyo rendimiento es evaluado sobre una base de valor razonable, son medidos a valor razonable con cambios en resultados debido a que estos no son mantenidos para cobrar flujos de efectivo contractuales ni para obtener flujos de efectivo contractuales y vender estos activos financieros.

***Evaluación de si los flujos de efectivo contractuales son solamente pagos de principal e intereses. (SPPI)***

Para el propósito de esta evaluación, "principal" es definido como el valor razonable del activo financiero al momento del reconocimiento inicial. "Interés" es definido como la consideración del valor del dinero en el tiempo y por el riesgo de crédito asociado al monto del principal vigente a un período de tiempo particular y por otros riesgos básicos de un acuerdo básico de préstamos y otros costos asociados (por ejemplo, riesgo de liquidez y costos administrativos), al igual que el margen de rentabilidad.

Al evaluar si los flujos de efectivo contractuales son solamente pagos de principal e intereses, la Compañía considera los términos contractuales del instrumento. Esto incluye la evaluación para determinar si el activo financiero contiene un término contractual que pudiese cambiar el período o monto de los flujos de efectivo contractuales de tal modo que no cumpla con esta condición. Al hacer esta evaluación, la Compañía considera:

- Eventos contingentes que cambiarán el monto y periodicidad de los flujos de efectivo;
- Condiciones de apalancamiento;
- Términos de pago anticipado y extensión;
- Términos que limitan a la Compañía para obtener flujos de efectivo de activos específicos (ejemplo, acuerdos de activos sin recursos); y
- Características que modifican las consideraciones para el valor del dinero en el tiempo (ejemplo, revisión periódica de tasas de interés).

**Notas a los Estados Financieros**

---

**(3) Resumen de Políticas de Contabilidad Significativas, continuación**

***Deterioro de activos financieros***

La Compañía evalúa el deterioro de activos financieros mediante un modelo de pérdida crediticia esperada (PCE). Este modelo requiere que se aplique juicio considerable con respecto a cómo los cambios en los factores económicos afectan la PCE, lo que se determina sobre una base promedio ponderada.

El modelo de deterioro se aplica a los siguientes activos financieros que no son medidos a VRCR:

- Instrumentos de deuda (Préstamos);
- Contratos de garantías financieras emitidas irrevocables; y
- Compromisos de préstamos emitidos irrevocables.

***Medición de la PCE***

La PCE es la probabilidad ponderada estimada de pérdida crediticia y es medida de la siguiente manera:

- Los activos financieros que no presentan deterioro crediticio a la fecha de reporte: el valor presente de todos los atrasos de pagos contractuales de efectivo (ej. la diferencia entre los flujos de efectivo adeudados a la Compañía de acuerdo al contrato y los flujos de efectivo que la Compañía espera recibir);
- Activos financieros que están deteriorados a la fecha de reporte: la diferencia entre el valor en libros y el valor presente de los flujos de efectivo futuros estimados;
- Compromisos de préstamos pendientes: el valor presente de la diferencia entre los flujos de efectivo contractuales que son adeudados a la Compañía en el caso que se ejecute el compromiso y los flujos de efectivo que la Compañía espera recibir; y
- Contratos de garantías financieras: los pagos esperados para reembolsar al tenedor menos cualquier monto que la Compañía espera recuperar.

***Definición de incumplimiento***

La Compañía considera un activo financiero en incumplimiento cuando:

- Es poco probable que el deudor pague completamente sus obligaciones de crédito a la Compañía, sin curso de acciones por parte de la Compañía para adjudicar colateral (en el caso que mantengan); o
- El deudor presenta morosidad de más de 90 días en cualquier obligación crediticia material.

Al evaluar si un deudor se encuentra en incumplimiento, la Compañía considera indicadores que son:

- Cualitativos - ej. incumplimiento de cláusulas contractuales
-

**Notas a los Estados Financieros**

---

**(3) Resumen de Políticas de Contabilidad Significativas, continuación**

- Cuantitativos - ej. estatus de morosidad y no pago sobre otra obligación del mismo emisor a la Compañía; y
- Basado en datos desarrollados internamente y obtenidos de fuentes externas.

Los insumos utilizados en la evaluación de si los instrumentos financieros se encuentran en incumplimiento y su importancia pueden variar a través del tiempo para reflejar cambios en circunstancias.

Las pérdidas por deterioro se determinan utilizando una metodología de evaluación colectiva para determinar si existe evidencia objetiva del deterioro.

*Préstamos Colectivamente Evaluados*

Para los propósitos de una evaluación colectiva de deterioro, la Compañía utiliza principalmente modelos estadísticos de tendencias históricas de incumplimiento, la oportunidad de las recuperaciones y el monto de la pérdida incurrida y realiza un ajuste si las condiciones actuales económicas y crediticias son tales que es probable que las pérdidas reales sean mayores o menores que las sugeridas por las tendencias históricas. Las tasas de incumplimiento, las tasas de pérdida y el plazo esperado de las recuperaciones futuras son regularmente comparados contra los resultados reales para asegurar que siguen siendo apropiados.

***Incremento Significativo en el Riesgo de Crédito***

Cuando se determina si el riesgo de crédito de un activo financiero ha incrementado significativamente desde su reconocimiento inicial, la Compañía considera información razonable y sustentable que sea relevante y esté disponible sin costo o esfuerzo desproporcionado, incluyendo tanto información y análisis cuantitativo y cualitativo, basados en la experiencia histórica y a la evaluación experta de crédito de la Compañía incluyendo información con proyección a futuro.

La Compañía identifica si ha ocurrido un incremento significativo en el riesgo de crédito para exposición comparando entre:

- La probabilidad de incumplimiento (PI) durante la vida remanente a la fecha de reporte con;
- La PI durante la vida remanente a este punto en el tiempo que fue estimada en el momento de reconocimiento inicial de la exposición.

***Calificación de Riesgo de Crédito***

La Compañía asigna a cada exposición una calificación de riesgo de crédito basada en una variedad de datos que se determine sea predictiva de la PI y aplicando juicio de crédito experto. La Compañía utiliza estas calificaciones para propósitos de identificar incrementos significativos en el riesgo de crédito. Las calificaciones de riesgos de crédito son definidas utilizando factores cualitativos y cuantitativos que son indicativos de riesgo de pérdida. Estos factores varían dependiendo de la naturaleza de la exposición y el tipo de prestatario.

**Notas a los Estados Financieros**

---

**(3) Resumen de Políticas de Contabilidad Significativas, continuación**

Las calificaciones de riesgo de crédito son definidas y calibradas para que el riesgo de pérdida incremente exponencialmente a medida que el riesgo de crédito se deteriora, por ejemplo, la diferencia en el riesgo de pérdida entre las calificaciones 1 y 2 sea menor que la diferencia entre el riesgo de crédito de las calificaciones 2 y 3.

Cada exposición es distribuida a una calificación de riesgo de crédito al momento del reconocimiento inicial basado en información disponible sobre el deudor. Las exposiciones están sujetas a monitoreo continuo, que puede resultar en el desplazamiento de una exposición a una calificación de riesgo de crédito distinta.

***Generando la estructura de término de la PI***

Las calificaciones de riesgo de crédito son el insumo principal para determinar la estructura de término de la PI para las diferentes exposiciones. La Compañía obtiene la información de desempeño y pérdida sobre las exposiciones al riesgo de crédito analizadas por jurisdicción o región, tipo de producto y deudor; así como por la calificación de riesgo de crédito. Para algunas carteras, la información comparada con agencias de referencia de crédito externas también puede ser utilizada.

La Compañía emplea modelos estadísticos para analizar los datos recolectados y generar estimados de la PI sobre la vida remanente de las exposiciones y como esas probabilidades de deterioro cambiarán como resultado del paso del tiempo.

Este análisis incluye la identificación y calibración de relaciones entre cambios en la tasa de pérdida y los cambios de factores macroeconómicos claves, al igual que un análisis profundo del impacto de otros factores (ej. experiencia de diferimiento) sobre el riesgo de pérdida.

Para la mayoría de las exposiciones, los indicadores macroeconómicos clave generalmente incluyen: crecimiento del producto interno bruto (PIB), crecimiento de índice mensual de la actividad económica (IMAE) y tasa de interés de referencia.

***Determinar si el riesgo de crédito ha incrementado significativamente***

Los criterios para determinar si el riesgo de crédito se ha incrementado significativamente varía dependiendo del portafolio y deberán incluir cambios cuantitativos en la PI y factores cualitativos, incluyendo límites basados en morosidad.

La Compañía determina que una exposición a riesgo de crédito refleja un incremento significativo desde su reconocimiento inicial si, basado en los modelos cuantitativos de la Compañía, la PI durante la vida remanente refleja un incremento superior a un porcentaje o rango determinado.

En ciertas instancias, utilizando el juicio experto y, en la medida de lo posible, experiencia histórica relevante, la Compañía determina que una exposición ha incrementado significativamente su riesgo de crédito basado en indicadores cualitativos particulares que considera son indicativos de esto y cuyo efecto no se reflejaría completamente de otra forma por medio de un análisis cuantitativo oportuno.

## FINANCIERA FINACREDIT, S. A.

(Panamá, República de Panamá)

### Notas a los Estados Financieros

---

#### (3) Resumen de Políticas de Contabilidad Significativas, continuación

Como límite, la Compañía considerará presuntamente que un incremento significativo en riesgo de crédito ocurre a más tardar cuando un activo presenta morosidad por más de 30 días.

La Compañía monitorea la efectividad de los criterios utilizados para identificar incrementos significativos en el riesgo de crédito por medio de revisiones regulares que confirmen:

- Los criterios son capaces de identificar incrementos significativos en el riesgo de crédito antes de que una exposición se encuentre en estado de incumplimiento;
- Los criterios no están alineados a un punto en el tiempo cuando el activo presente morosidad de 30 días; y
- El promedio de tiempo en la identificación de un incremento significativo en el riesgo de crédito y el incumplimiento parecen razonables;
- Las exposiciones generalmente no son transferidas directamente desde la PCE de doce meses siguientes a la medición de préstamos incumplidos de créditos deteriorados;
- No hay volatilidad imprevista en la reserva de préstamos derivada de transferencias entre la PI a 12 meses (etapa 1) y PI durante la vida del instrumento (etapa 2).

#### **Activos Financieros Modificados**

Los términos contractuales de los créditos pueden ser modificados por un número de razones incluyendo cambios en las condiciones de mercado, retención de clientes y otros factores no relacionados a un actual o potencial deterioro del crédito del cliente.

Cuando los términos de un activo financiero son modificados, y la modificación no resulta en una baja de cuenta del activo en el estado de situación financiera, la determinación de si el riesgo de crédito se ha incrementado significativamente refleja comparaciones de:

- La PI por la vida remanente a la fecha del reporte basado en los términos modificados con;
- La PI por la vida remanente estimada basada en datos a la fecha de reconocimiento inicial y los términos originales contractuales.

La Compañía renegocia préstamos a clientes en dificultades financieras para maximizar las oportunidades de recaudo y minimizar el riesgo de incumplimiento. Bajo las políticas de renegociación de la Compañía a los clientes en dificultades financieras se les otorgan concesiones que generalmente corresponden a disminuciones en las tasas de interés, ampliación de los plazos para el pago, rebajas en los saldos adeudados o una combinación de los anteriores.



**Notas a los Estados Financieros**

---

**(3) Resumen de Políticas de Contabilidad Significativas, continuación**

Para activos financieros modificados como parte de las políticas de renegociación de la Compañía, la estimación de la PI reflejará si las modificaciones han mejorado o restaurado la habilidad de la Compañía para recaudar los intereses y el principal y las experiencias previas de la Compañía de acciones similares. Como parte de este proceso la Compañía evalúa el cumplimiento de los pagos por el deudor contra los términos modificados de la deuda y considera varios indicadores de comportamiento de dicho deudor o grupo de deudores modificados.

Generalmente los indicadores de reestructuración son un factor relevante de incremento en el riesgo de crédito. Por consiguiente, un deudor reestructurado necesita demostrar un comportamiento de pagos consistente sobre un período de tiempo antes de no ser considerado más como un crédito deteriorado o que la PI ha disminuido de tal forma que la provisión pueda ser revertida y el crédito medido por deterioro en un plazo de doce meses posterior a la fecha de reporte.

Cuando un activo financiero es modificado, la Compañía verifica si esta modificación resulta en una baja en cuentas. La modificación resulta en una baja en cuentas cuando los nuevos términos son sustancialmente diferentes a los términos contractuales originales, la Compañía considera los siguientes:

- Factores cualitativos, tales como flujos de efectivo después de la modificación ya no son SPPI, cambio de moneda o cambio de contraparte, la extensión del cambio en tasa de interés, vencimiento, acuerdos de pago. Si ellos no identifican de manera clara una modificación importante, entonces;
- Una valoración cuantitativa es realizada para comprar el valor presente de los flujos de efectivo contractuales restantes según los términos originales con los flujos de efectivo contractuales según los términos revisados, ambas cantidades descontadas al interés efectivo original.
- Si los flujos de efectivo del activo modificado contabilizado al costo amortizado no son sustancialmente diferentes, la modificación no dará como resultado la baja en cuentas del activo financiero. En este caso, la Compañía vuelve a calcular el importe en libros bruto del activo financiero y reconoce en sus resultados el ajuste del importe en libros bruto como una ganancia o pérdida por modificación. Si dicha modificación se lleva a cabo debido a dificultades financieras del deudor, entonces la ganancia o pérdida se presenta como provisión para pérdidas en préstamos.

***Insumos en la medición de PCE***

Los insumos clave en la medición del PCE son usualmente las estructuras de términos de las siguientes variables:

- Probabilidad de incumplimiento (PI)
- Pérdida dado el incumplimiento (PDI)
- Exposición ante el incumplimiento (EI)

**Notas a los Estados Financieros**

---

**(3) Resumen de Políticas de Contabilidad Significativas, continuación**

Los anteriores parámetros son derivados de modelos estadísticos internos y otra información histórica. Estos modelos son ajustados para reflejar información prospectiva como se describe a continuación:

Las PI son estimadas en ciertas fechas, las cuales son calculadas con base en modelos estadísticos de clasificación y evaluadas usando herramientas de calificación ajustadas a las diferentes categorías de contraparte y exposiciones. Estos modelos estadísticos son basados en datos compilados internamente comprendiendo tanto factores cualitativos como cuantitativos. Si una contraparte o exposición migra entre las diferentes calificaciones entonces esto originará un cambio de la PI estimada. Las PI son estimadas considerando términos contractuales de vencimiento de las exposiciones y las tasas estimadas de prepagos.

La PDI es la magnitud de la pérdida dado un evento de incumplimiento. La Compañía estima los parámetros del PDI basado en un histórico de tasa de recuperación de reclamos en contra de contrapartes en estado de incumplimiento. Los modelos de PDI consideran la estructura, colateral, nivel de preferencia del reclamo, industria de la contraparte y costos de recuperación de cualquier garantía integral para el activo financiero. Para préstamos garantizados por propiedades, los índices relativos al valor de la garantía en relación con el préstamo ("LTV"), se utilizan como parámetros en la determinación de la PDI. Los estimados de PDI son calibrados a diferentes escenarios económicos y para préstamos garantizados con bienes raíces, se consideran las variaciones en los índices de precios de estos bienes.

Dichos préstamos son calculados sobre bases de flujo de efectivo descontado usando la tasa de interés efectiva del crédito.

La EI representa la exposición esperada en el evento de incumplimiento. La Compañía deriva la EI de la exposición actual a la contraparte y los cambios potenciales a la cifra actual permitida bajo contrato, incluyendo cualquier amortización. La PDI de un activo financiero será el valor bruto en libros al momento del incumplimiento. Para compromisos de préstamos y garantías financieras, la PDI considera el monto previsto, así como futuros montos potenciales que puedan ser retirados o repagados bajo el contrato, los cuales serán estimados basados en observaciones históricas y proyecciones. Para algunos activos financieros, la Compañía determina la PDI por medio de un modelo de rangos de resultados de exposición posibles en varios puntos en el tiempo utilizando escenarios y técnicas estadísticas. La PDI puede diferir de la utilizada para propósitos regulatorios. Las diferencias principales se relacionan con: solo compromisos irrevocables pendientes incluidos para propósitos contables, eliminación de ajustes de sesgo conservador, supuestos de calibración por recesión, y ajustes para eliminar cualquier exceso sobre el monto máximo contractual.

**Notas a los Estados Financieros**

---

**(3) Resumen de Políticas de Contabilidad Significativas, continuación**

Según lo descrito anteriormente, y sujeto a utilizar un máximo de PI a 12 meses para activos financieros cuyo riesgo de crédito no ha incrementado significativamente, la Compañía mide la PDI considerando el riesgo de incumplimiento sobre el período máximo contractual (incluyendo cualquier opción de extensión del deudor) sobre el cual se expone al riesgo de crédito, aun cuando, para propósitos de administración de riesgo, la Compañía considera un período más largo. El período contractual máximo se extiende a la fecha a la cual la compañía tiene el derecho para requerir el pago de un adelanto o terminar el compromiso de préstamo o garantía.

Donde la modelación de parámetros es ejecutada sobre bases colectivas los activos financieros se agrupan sobre la base de características de riesgos similares que incluyen:

- Tipo de instrumento.
- Calificación de riesgo de crédito.
- Garantía.
- Fecha de reconocimiento inicial.
- Término remanente para el vencimiento.
- Industria.
- Locación geográfica del deudor.

Las anteriores agrupaciones están sujetas a revisiones regulares para asegurar que las exposiciones de un grupo en particular permanecen homogéneas.

***Proyección de condiciones***

La Compañía incorpora información con proyección de condiciones tanto en su evaluación de si el riesgo de crédito de un instrumento ha incrementado significativamente desde su reconocimiento inicial y en su medición de la PCE. Basado en las recomendaciones del Comité de Gestión Integral de Riesgo y del Comité de Tesorería e Inversiones de la Compañía, expertos económicos y consideración de una variedad de información externa actual y proyectada.

La Compañía formula una proyección de las variables económicas relevantes al igual que un rango representativo de otros posibles escenarios proyectados. Este proceso involucra el desarrollo de dos o más escenarios económicos adicionales y considera las probabilidades relativas de cada resultado.

La información externa incluye datos económicos y proyecciones publicadas por entidades gubernamentales y autoridades monetarias en los países en los que la Compañía opera, organizaciones supranacionales como la OCDE (Organización para la Cooperación y Desarrollo Económico) y el Fondo Monetario Internacional, y proyecciones académicas, del sector privado y agencias calificadoras de riesgos.

**Notas a los Estados Financieros**

---

**(3) Resumen de Políticas de Contabilidad Significativas, continuación**

El escenario base represente el resultado más probable y alineado con la información utilizada por la Compañía para otros propósitos, como la planificación estratégica y presupuesto. Los otros escenarios representan un resultado más optimista y pesimista. La Compañía también realiza periódicamente pruebas de tensión de impacto extremo para calibrar la determinación de estos otros escenarios representativos.

***Deterioro de préstamos***

**(d) *Presentación de Reserva para Pérdidas en Préstamos***

El monto de pérdidas en préstamos determinados durante el período se reconoce como gasto de provisión en los resultados de las operaciones y aumenta una cuenta de reserva para pérdidas en préstamos. La reserva se presenta deducida de los préstamos por cobrar en el estado de situación financiera. Cuando un préstamo se determina como incobrable, el monto irrecuperable se disminuye de la referida cuenta de reserva. Las recuperaciones subsiguientes de préstamos previamente castigados como incobrables aumentan la cuenta de reserva.

***Reversión por Deterioro***

Si en un período subsecuente, el monto de la pérdida por deterioro disminuye y la disminución pudiera ser objetivamente relacionada con un evento ocurrido después de que el deterioro fue reconocido, la pérdida previamente reconocida por deterioro es reversada disminuyendo la cuenta de reserva para préstamos. El monto de cualquier reversión se reconoce en el estado de resultados.

**(e) *Préstamos***

Los préstamos por cobrar son activos financieros no derivativos con pagos fijos o determinables que no se cotizan en un mercado activo y originado generalmente al proveer fondos a un deudor en calidad de préstamos. Los préstamos se presentan a su valor principal pendiente de cobro, menos los intereses y comisiones descontadas no ganadas y la reserva para pérdidas en préstamos. Los intereses y comisiones descontadas no ganadas se reconocen como ingresos durante la vida de los préstamos utilizando el método de tasa de interés efectiva.

**(f) *Mobiliario, Equipo y Mejoras***

Todos los mobiliarios, equipos y mejoras son registrados al costo histórico menos depreciación y amortización acumulada. El costo histórico incluye el gasto que es directamente atribuible a la adquisición de los bienes.

Los costos subsecuentes se incluyen en el valor en libros del activo o se reconocen como un activo separado, según corresponda, solo cuando es probable que la Compañía obtenga los beneficios económicos futuros asociados al bien y el costo del bien se pueda medir confiablemente. Los costos considerados como reparaciones y mantenimiento se reconocen en los resultados de operación durante el período financiero en el cual se incurren.

**Notas a los Estados Financieros**

---

**(3) Resumen de Políticas de Contabilidad Significativas, continuación**

Los gastos de depreciación de mobiliario y equipo y amortización de mejoras se reconocen en las operaciones corrientes utilizando el método de línea recta considerando la vida útil de los activos. La vida útil de los activos se resume como sigue:

- Mobiliario y equipo de oficina	5 -10 años
- Mejoras a la propiedad	5 -20 años

La vida útil de los activos se revisa y se ajusta si es apropiado, en cada fecha de reporte. Las propiedades y equipo se revisan para deterioro siempre que los acontecimientos o los cambios en circunstancias indiquen que el valor en libros puede no ser recuperable.

El valor en libros de un activo se reduce inmediatamente a su valor recuperable, si el valor en libros del activo es mayor que el valor recuperable estimado. La cantidad recuperable es la más alta entre el valor razonable del activo menos el costo de vender y valor en uso.

*(g) Bonos Corporativos por Pagar*

Estos instrumentos son el resultado de los recursos que la Compañía recibe y son medidos inicialmente al valor razonable, neto de los costos de transacción. Subsecuentemente se miden al costo amortizado, utilizando el método de tasa de interés efectiva. La Compañía clasifica los instrumentos de capital en pasivos financieros o en instrumentos de capital de acuerdo con la sustancia de los términos contractuales del instrumento.

*(h) Ingresos y Gastos por Intereses*

Los ingresos y gastos por intereses son reconocidos en el estado de resultados para todos los instrumentos financieros utilizando el método de tasa de interés efectiva.

La tasa de interés efectiva es la tasa que descuenta exactamente los flujos futuros de efectivo por cobrar o por pagar estimados a lo largo de la vida esperada del instrumento financiero con el importe neto en libros del activo o pasivo financiero.

El cálculo incluye todas las comisiones pagadas o recibidas entre las partes, los costos de transacción y cualquier prima o descuento.

Al calcular la tasa de interés efectiva para los instrumentos financieros distintos de los activos con deterioro crediticio, la Compañía estima los flujos de efectivo futuros considerando todos los términos contractuales del instrumento financiero, pero no las pérdidas crediticias esperadas.

El cálculo de la tasa de interés efectiva incluye los costos de transacción y los honorarios y puntos pagados o recibidos que son parte integral de la tasa de interés efectiva los costos de transacción incluyen costos incrementales que son directamente atribuibles a la adquisición o emisión de un activo financiero o un pasivo financiero.

## FINANCIERA FINACREDIT, S. A.

(Panamá, República de Panamá)

### Notas a los Estados Financieros

---

#### (3) Resumen de Políticas de Contabilidad Significativas, continuación

##### Presentación

Los ingresos y gastos por intereses presentados en el estado de resultados incluyen:

- Intereses sobre activos financieros y pasivos financieros medidos al costo amortizado calculados sobre una base de interés efectivo.

##### (i) *Ingresos por Comisiones*

Generalmente, las comisiones sobre préstamos a corto plazo son reconocidos como ingreso bajo el método de efectivo debido a su vencimiento a corto plazo. El ingreso reconocido bajo el método de efectivo no es significativamente diferente del ingreso que sería reconocido bajo el método de acumulación.

Las comisiones sobre transacciones a mediano y largo plazo son diferidas y amortizadas a ingresos usando el método de tasa de interés efectiva durante la vida del préstamo. Las comisiones de préstamos están incluidas como ingresos por comisión sobre préstamos en el estado de resultados.

##### (j) *Capital en Acciones*

La Compañía clasifica un instrumento de capital como pasivo o patrimonio de acuerdo con la sustancia y términos contractuales del instrumento. Un instrumento de patrimonio es cualquier contrato que ponga de manifiesto una participación residual en los activos de una entidad, después de deducir todos sus pasivos.

Las acciones comunes se emiten a su valor nominal sin costos ni gastos de ninguna índole por ser de emisión privada.

##### (k) *Impuesto sobre la Renta*

El impuesto sobre la renta estimado es el impuesto a pagar sobre la renta gravable del año, utilizando las tasas de impuesto vigentes a la fecha del estado de situación financiera y cualquier otro ajuste del impuesto sobre la renta de años anteriores.

El impuesto sobre la renta diferido representa el monto de impuestos por pagar y/o por cobrar en años futuros, que resultan de diferencias temporales entre los saldos en libros de cada activo y pasivo para reportes financieros y los saldos para propósitos fiscales, utilizando las tasas impositivas que se espera aplicar a las diferencias temporarias cuando sean reversadas, basándose en las leyes que han sido aprobadas o a punto de ser aprobadas a la fecha de reporte. Estas diferencias temporarias se espera reversarlas en fechas futuras. Si se determina que el impuesto diferido no se podrá realizar en años futuros, éste sería disminuido total o parcialmente.

##### (l) *Información de Segmentos*

Un segmento de negocio es un componente de la Compañía, cuyos resultados operativos son revisados regularmente por la Gerencia para la toma de decisiones acerca de los recursos que serán asignados al segmento y evaluar así su desempeño, y para el cual se tiene disponible información financiera para este propósito.

**Notas a los Estados Financieros**

---

**(3) Resumen de Políticas de Contabilidad Significativas, continuación**

(m) Nuevas Normas Internacionales de Información Financiera (NIIF) e Interpretaciones aún No adoptadas

A la fecha de los estados financieros existen normas, modificaciones e interpretaciones las cuales no son efectivas para el año terminado el 30 de junio de 2024; por lo tanto, no han sido aplicadas en la preparación de estos estados financieros. Entre las modificaciones tenemos:

- (a) *Pasivos por arrendamiento en transacciones de venta con arrendamiento posterior - Modificaciones a la NIIF 16 Arrendamientos.*
- (b) *Clasificaciones de pasivos como corrientes o no corrientes con cláusulas de cumplimiento financiero – Modificación a la NIC 1 – Presentación de Estados Financieros.*
- (c) *Modificaciones a la NIC 7 Estado de Flujos de Efectivo y NIIF 7 Instrumentos Financieros: Información a Revelar – Acuerdos financieros con proveedores.*
- (d) *Venta o Aportación de Activos entre un Inversionista y su Asociada o Negocio Conjunto – Modificaciones a la NIIF 10 Estados Financieros Consolidados y NIC 28 Inversiones en Asociadas y Negocios Conjuntos.*

No se espera que dichas normas e interpretaciones modificadas tengan un impacto significativo sobre los estados financieros de la Compañía.

**(4) Administración de Riesgos Financieros**


El objetivo principal de la administración de riesgos es el de mitigar las potenciales pérdidas a las que la Compañía está expuesta como parte de la industria financiera a través de un enfoque de gestión integral preventiva que maximice la relación riesgo-retorno y optimice la asignación del capital económico.

La Compañía a través de la Junta Directiva y su Compañía Matriz, tiene la responsabilidad de establecer y vigilar las políticas de administración de riesgos de los instrumentos financieros.

De igual manera, la Compañía se apoya en la gestión de los distintos comités establecidos por su Compañía Matriz.

La Compañía a través de la Junta Directiva y su Compañía Matriz cuenta con la Unidad de Administración Integral de Riesgos, cuyas bases están sustentadas con las políticas y procedimientos que le dan seguimiento a cada uno de los riesgos identificados y plasmados en el manual de riesgos. Adicionalmente la Unidad de Administración Integral de Riesgos cuenta con una estructura organizativa que reporta directamente a la Junta Directiva a través del Comité de Riesgos.

La Compañía cuenta con la Unidad de Administración Integral de Riesgos, cuyas bases están sustentadas con las políticas y procedimientos que le dan seguimiento a cada uno de los riesgos identificados y plasmados en el manual de riesgos. Adicionalmente la Unidad de Administración Integral de Riesgos cuenta con una estructura organizativa que reporta directamente a la Junta Directiva a través del Comité de Riesgos.



**Notas a los Estados Financieros**

---

**(4) Administración de Riesgos Financieros, continuación**

El Comité de Riesgos, está conformado por directores y ejecutivos de la Compañía y tiene dentro de sus principales responsabilidades:

- Dar seguimiento a los límites de exposición máxima permitidos, que reflejen el apetito de riesgo de la compañía.
- Revisar que se cumplan las políticas y el marco de gestión de todos los tipos de riesgos.
- Analizar las exposiciones de la Compañía a los distintos riesgos y su interrelación y sugerir las estrategias de mitigación cuando se requiera.
- Informar a la Junta Directiva sobre el comportamiento de los riesgos de la Compañía.

La Compañía ha definido tres principios básicos para la Gestión de Riesgos, que se detallan a continuación:

- El enfoque de la gestión debe ser integral, incorporando todos los riesgos y todas las operaciones de la Compañía.
- La gestión de los riesgos individuales debe ser uniforme.
- El marco de la gestión de los riesgos debe estar basado en las mejores prácticas internacionales y debe incorporar las lecciones aprendidas.

La función de la unidad de riesgos es independiente del negocio. Adicionalmente, la Compañía está sujeta a las regulaciones de la Superintendencia de Bancos de Panamá y de la Superintendencia del Mercado de Valores de Panamá, en lo concerniente a concentraciones de riesgos, liquidez y capitalización, entre otros.

El Comité de Auditoría de la Compañía supervisa la manera en que la Gerencia monitorea el cumplimiento de las políticas y procedimientos de administración de riesgo y revisa si el marco de administración de riesgo es apropiado respecto de los riesgos que afronta la Compañía. Este comité es asistido por Auditoría Interna en su rol de supervisión. Auditoría Interna realiza revisiones periódicas de los controles y procedimientos de administración de riesgos, cuyos resultados son reportados al Comité de Auditoría.



**Notas a los Estados Financieros**

---

**(4) Administración de Riesgos Financieros, continuación**

Los principales riesgos identificados por la Compañía son los riesgos de crédito, liquidez o financiamiento, mercado y operacional, los cuales se describen a continuación:

*(a) Riesgo de Crédito*

El riesgo de crédito representa la posibilidad de que la contraparte de una transacción comercial no cumpla con los términos originalmente pactados con la Compañía. Para asumir este riesgo, la Compañía tiene un marco de gestión cuyos principales elementos incluyen:

- Análisis del riesgo o preaprobación, el cual es llevado a cabo de forma independiente al negocio, cuyos objetivos, además de identificar, evaluar y cuantificar el riesgo de las propuestas, son determinar el impacto que tendrán en la cartera de crédito de la Compañía.
- Un área de control responsable de validar que las propuestas se enmarquen dentro de las políticas y límites de la Compañía, obtengan la aprobación requerida de acuerdo al nivel de riesgo asumido y cumplan con las condiciones pactadas en la aprobación, al momento de la liquidación de la operación.
- El proceso de aprobación se lleva a cabo dentro de los Comités de Crédito enmarcándose en sus límites y proponiendo recomendaciones de aprobación por parte de la Junta Directiva.
- Un proceso de administración de cartera enfocado a dar seguimiento a las tendencias de los riesgos a nivel de la Compañía con el objetivo de anticipar cualquier señal de deterioro en la cartera de forma proactiva.
- La vigilancia de los miembros de la Junta Directiva a través de su participación en los diferentes Comités de Crédito, Riesgos, Auditoría y Comité de Subsidiarias.

**Notas a los Estados Financieros**

**(4) Administración de Riesgos Financieros, continuación**

**Análisis de la Calidad Crediticia**

Las siguientes tablas analizan la calidad de los activos financieros y las reservas por deterioro mantenidas por la Compañía para estos activos:

	<b>2024</b>			<b>Total</b>
	<b>(No Auditado)</b>			
	<b>PCE durante los próximos 12 meses</b>	<b>PCE durante el tiempo de vida (no deteriorados)</b>	<b>PCE durante el tiempo de vida (deteriorados)</b>	
<b>Préstamos</b>				
<b>A costo amortizado:</b>				
Calificación 1	45,229,486	0	0	45,229,486
Calificación 3	818,203	0	0	818,203
Calificación 6	0	509,700	0	509,700
Calificación 7	0	0	205,239	205,239
Calificación 8	0	0	670,823	670,823
<b>Monto Bruto</b>	<u>46,047,689</u>	<u>509,700</u>	<u>876,062</u>	<u>47,433,451</u>
Intereses por cobrar	366,663	17,362	103,063	487,088
Intereses y comisiones descontadas no ganadas	(1,409,220)	(7,265)	(15,645)	(1,432,130)
Reserva por deterioro	<u>(369,292)</u>	<u>(93,526)</u>	<u>(677,634)</u>	<u>(1,140,452)</u>
<b>Valor en libros, neto</b>	<u>44,635,840</u>	<u>426,271</u>	<u>285,846</u>	<u>45,347,957</u>

	<b>2023</b>			<b>Total</b>
	<b>(Auditado)</b>			
	<b>PCE durante los próximos 12 meses</b>	<b>PCE durante el tiempo de vida (no deteriorados)</b>	<b>PCE durante el tiempo de vida (deteriorados)</b>	
<b>Préstamos</b>				
<b>A costo amortizado:</b>				
Calificación 1	41,864,111	0	0	41,864,111
Calificación 3	152,791	0	0	152,791
Calificación 6	0	634,540	0	634,540
Calificación 7	0	0	201,633	201,633
Calificación 8	0	0	781,348	781,348
<b>Monto Bruto</b>	<u>42,016,902</u>	<u>634,540</u>	<u>982,981</u>	<u>43,634,423</u>
Intereses por cobrar	316,841	20,217	123,354	460,412
Intereses y comisiones descontadas no ganadas	(1,196,158)	(8,854)	(13,083)	(1,218,095)
Reserva por deterioro	<u>(334,391)</u>	<u>(116,615)</u>	<u>(760,337)</u>	<u>(1,211,343)</u>
<b>Valor en libros, neto</b>	<u>40,803,194</u>	<u>529,288</u>	<u>332,915</u>	<u>41,665,397</u>

El marco actual de calificación consta de 8 niveles que reflejan distintos grados de riesgo de incumplimiento basado en función a análisis de su situación financiera y comportamiento de mora, los cuales se detallan a continuación:

- **Calificación 1-3:** corresponde a créditos con riesgo bajo, históricamente al día en sus compromisos y mantienen solidez en sus indicadores financieros.
- **Calificación 4:** corresponde a créditos que se encuentran bajo observación por algún deterioro subjetivo identificado.

**Notas a los Estados Financieros**

---

**(4) Administración de Riesgos Financieros, continuación**

- **Calificación 5:** contemplan créditos que han tenido un comportamiento irregular de pagos o presentan ciertas debilidades en sus indicadores financieros.
- **Calificación 6:** corresponde a créditos con debilidades notables en sus principales indicadores financieros o comportamiento de pago deficiente.
- **Calificación 7:** considera los créditos que presentan un mayor grado de deterioro entre sus indicadores o comportamiento de pago.
- **Calificación 8:** corresponde a créditos que han incumplido sus obligaciones.

En el cuadro anterior, se han detallado los factores de mayor exposición al riesgo e información de la cartera de préstamos, y las premisas utilizadas para estas revelaciones son las siguientes:

- Castigos:  
Los préstamos son cargados a pérdidas cuando se determina que los mismos son incobrables. Esta determinación se toma después de efectuar un análisis de las condiciones financieras hechas desde el momento en que no se efectuó el pago de la obligación y cuando se determina que la garantía no es suficiente para el pago completo de la facilidad otorgada.

La Compañía maneja sus riesgos de crédito relacionados a los préstamos, dentro del marco de una política de crédito de consumo.

Depósitos colocados

La Compañía mantiene depósitos colocados en bancos por B/.986,927 (2023: B/. 2,023,792). Los depósitos son mantenidos en instituciones financieras con calificación A+ pa, según calificadora Equilibrium y Fitch Ratings. La pérdida esperada de los depósitos colocados en bancos no es significativa debido a su naturaleza de corto plazo y al bajo riesgo crediticio de la contraparte, por lo que no se mantienen reservas de pérdidas esperadas sobre estos activos financieros.

Incorporación de información prospectiva ('Forward Looking')

La NIIF 9 recalca la necesidad de reflejar las condiciones actuales y futuras del cliente. Es por ello que postula la incorporación de factores de 'forward looking', que incluyan efectos macroeconómicos en las estimaciones.

Por este motivo, el cálculo de las PCE se realiza bajo el marco de diferentes escenarios macroeconómicos, dentro de los cuales pueda presentarse, o no, una pérdida. El propósito de estimar las PCE no es estimar el escenario más desfavorable ni estimar el escenario más favorable. En su lugar, una estimación de las PCE reflejará siempre la posibilidad de que ocurra o no una pérdida crediticia. La consideración de modelos 'forward looking' permite evaluar distintos escenarios de pérdidas crediticias mitigando potenciales sesgos y subjetividades.

**Notas a los Estados Financieros**

**(4) Administración de Riesgos Financieros, continuación**

La Compañía incorpora información con proyección de condiciones actuales y futuras tanto en su evaluación de si el riesgo de crédito de un instrumento se ha incrementado significativamente desde su reconocimiento inicial y en su medición de PCE, basado en las recomendaciones del Área de Riesgo de Crédito de la Compañía, y considerando una variedad de información externa actual y proyectada, la Compañía formula un caso base de la proyección de las variables económicas relevantes, al igual que un rango representativo de otros posibles escenarios proyectados. Este proceso involucra el desarrollo de dos o más escenarios económicos adicionales y considera las probabilidades relativas de cada resultado.

<u>Variable</u>	<u>Escenario</u>	<u>2024</u>	<u>2025</u>	<u>2026</u>	<u>2027</u>
Producto Interno Bruto (PIB)	Adverso	1.00%	1.50%	2.90%	2.90%
(crecimiento anual)	Base	2.00%	3.60%	3.90%	3.90%
	Optimista	2.50%	4.50%	4.80%	4.80%

El caso base representa el resultado más probable y alineado con la información utilizada por la Compañía para otros propósitos, como la planificación estratégica y presupuestos. Los otros escenarios representan resultados con expectativas más optimistas o pesimistas.

El siguiente cuadro muestra el impacto estimado en la reserva para pérdidas en préstamos, causado por movimientos de la economía afectando el PIB en 1% y 2%, variable que se considera como la más importante dentro de la información financiera prospectiva del modelo de reserva:

<u>2024</u> (No Auditado)			
<u>100 pb de incremento</u>	<u>100 pb de disminución</u>	<u>200 pb de incremento</u>	<u>200 pb de disminución</u>
(12,057)	12,057	(24,114)	24,114
<u>2023</u> (Auditado)			
<u>100 pb de incremento</u>	<u>100 pb de disminución</u>	<u>200 pb de incremento</u>	<u>200 pb de disminución</u>
(11,509)	11,509	(23,018)	23,018

**Notas a los Estados Financieros**

---

**(4) Administración de Riesgos Financieros, continuación**

Concentración del Riesgo de Crédito

La Compañía da seguimiento a la concentración de riesgo de crédito por sector y ubicación geográfica. El análisis de la concentración de los riesgos de créditos a la fecha de los estados financieros es la siguiente:

	<u>Préstamos a Costo</u>	
	<u>Amortizado</u>	
	<u>2024</u>	<u>2023</u>
	<u>(No Auditado)</u>	<u>(Auditado)</u>
Concentración por sector:		
Consumo	<u>45,347,957</u>	<u>41,665,397</u>
Concentración geográfica:		
Panamá	<u>45,347,957</u>	<u>41,665,397</u>

La concentración geográfica de préstamos está basada en la ubicación del deudor.

**(b) Riesgo de Liquidez o Financiamiento**

El riesgo de liquidez es el riesgo de que la Compañía no pueda cumplir con todas sus obligaciones. La Compañía mitiga este riesgo estableciendo límites en la proporción mínima de los fondos que deben ser mantenidos en instrumentos de alta liquidez y límites de composición de facilidades interbancarias y de financiamientos.

La Compañía maneja el riesgo de liquidez, considerando que coloca sus excedentes de tesorería exclusivamente en forma de depósitos a corto plazo en Bancos previamente analizados y aprobados por el Comité Ejecutivo y de Crédito, y en instrumentos financieros de liquidez inmediata.

La Unidad de Riesgos efectúa la revisión de liquidez mínima a la Compañía independientemente a la realizada por la administración de la Compañía.

Administración del Riesgo de Liquidez:

La Compañía requiere tener suficiente efectivo para hacer frente a sus obligaciones. Para ello cuenta con el efectivo en bancos y/o activos de fácil realización que le permiten hacer frente a sus obligaciones. La fuente de fondeo principal de la Compañía corresponde a bonos colocados en la Bolsa de Valores de Panamá, los cuales fueron adquiridos en su totalidad por su Casa Matriz.

A continuación, se presenta un análisis de los vencimientos de los activos y pasivos y los compromisos de préstamos no reconocidos determinados en base al período remanente a la fecha del estado de situación financiera hasta la fecha de vencimiento contractual, en base a los flujos de efectivo no descontados. Los flujos esperados reales de estos instrumentos pueden variar con relación a este cuadro. Estos cambios se deben principalmente a que puedan existir cancelaciones anticipadas de préstamos.

**FINANCIERA FINACREDIT, S. A.**  
(Panamá, República de Panamá)

**Notas a los Estados Financieros**

**(4) Administración de Riesgos Financieros, continuación**

<u>2024</u> <u>(No Auditado)</u>	<u>Valor en Libros</u>	<u>Total, monto bruto nominal entrada (salida)</u>	<u>Hasta 1 año</u>	<u>De 1 a 3 años</u>	<u>De 3 a 5 años</u>	<u>Más de 5 años</u>
<b>Pasivos financieros</b>						
Bonos corporativos por pagar	39,025,083	(50,192,610)	(2,625,972)	(5,251,944)	(42,314,694)	0
Total de pasivos	39,025,083	(50,192,610)	(2,625,972)	(5,251,944)	(42,314,694)	0
<b>Activos financieros</b>						
Efectivo y depósitos en bancos	987,217	987,217	987,217	0	0	0
Préstamos a costo amortizado	45,347,957	76,378,676	11,592,164	14,720,560	13,086,501	36,979,451
Total de activos	46,335,174	77,365,893	12,579,381	14,720,560	13,086,501	36,979,451

<u>2023</u> <u>(Auditado)</u>	<u>Valor en Libros</u>	<u>Total, monto bruto nominal entrada (salida)</u>	<u>Hasta 1 año</u>	<u>De 1 a 3 años</u>	<u>De 3 a 5 años</u>	<u>Más de 5 años</u>
<b>Pasivos financieros</b>						
Bonos corporativos por pagar	37,021,583	(50,151,444)	(2,633,167)	(5,251,944)	(42,266,333)	0
Total de pasivos	37,021,583	(50,151,444)	(2,633,167)	(5,251,944)	(42,266,333)	0
<b>Activos financieros</b>						
Efectivo y depósitos en bancos	2,037,454	2,042,959	2,042,959	0	0	0
Préstamos a costo amortizado	41,665,397	69,067,552	10,927,977	13,893,471	12,294,947	31,951,157
Total de activos	43,702,851	71,110,511	12,970,936	13,893,471	12,294,947	31,951,157

La Compañía al 30 de junio de 2024, ha otorgado facilidades de crédito suficientes, para hacerle frente a sus obligaciones; adicionalmente, la Compañía es 100% propiedad de Banco Aliado, S. A., quien ha financiado las operaciones y asume el riesgo de liquidez, en caso de ser requerido.

La siguiente tabla muestra los importes en libros de los activos y pasivos financieros que se esperan recuperar o liquidar posterior a doce meses después de la fecha del estado de situación financiera:

	<u>2024</u> <u>(No Auditado)</u>	<u>2023</u> <u>(Auditado)</u>
<b>Activos financieros:</b>		
Préstamos a costo amortizado	44,392,244	40,711,570
<b>Pasivos financieros:</b>		
Bonos corporativos por pagar	39,000,000	37,000,000

**Notas a los Estados Financieros**

---

**(4) Administración de Riesgos Financieros, continuación**

*(c) Riesgo de Mercado*

Es el riesgo, de que el valor de un activo financiero de la Compañía se reduzca por causa de cambios en las tasas de interés, en las tasas de cambio monetario, por movimientos en los precios de las acciones o por el impacto de otras variables financieras que están fuera del control de la Compañía. El objetivo de la administración del riesgo de mercado es el de administrar y vigilar las exposiciones de riesgo y que las mismas se mantengan dentro de los parámetros aceptables optimizando el retorno del riesgo.

Las políticas de administración de riesgo establecen el cumplimiento de límites por instrumento financiero, límites respecto al monto máximo de pérdida a partir del cual se requiere el cierre de las posiciones que causaron dicha pérdida y el requerimiento que, salvo aprobación de Junta Directiva, sustancialmente todos los activos y pasivos estén denominados en dólares de los Estados Unidos de América o en Balboas.

*Administración de Riesgo de Mercado*

Las políticas de inversión de la Compañía disponen del cumplimiento de límites individuales por tipo de activo, por institución, por emisor y/o emisión y plazos máximos.

A continuación, se presentan detalladamente la composición y análisis de cada uno de los tipos de riesgo de mercado:

- *Riesgo de tasa de cambio:*

Es el riesgo de que el valor de un instrumento financiero fluctúe como consecuencia de variaciones en las tasas de cambio de las monedas extranjeras y otras variables financieras, así como la reacción de los participantes de los mercados a eventos políticos y económicos.

El análisis de sensibilidad para el riesgo de tasa de cambio, está considerado principalmente en la medición de la posición dentro de una moneda específica. El análisis consiste en verificar cuánto representaría la posición en la moneda funcional sobre la moneda a la cual se estaría convirtiendo y, por ende, la mezcla del riesgo de tasa de cambio.

El riesgo tasa de cambio no se presenta debido a que todos los activos y pasivos financieros se establecen en dólares de los Estados Unidos de América o en Balboas.

- *Riesgo de tasa de interés:*

Son los riesgos que los flujos de efectivo futuros y el valor de un instrumento financiero fluctúen debido a cambios en las tasas de interés del mercado. El margen neto de interés de la Compañía puede variar como resultado de movimientos en las tasas de interés no anticipadas. Para mitigar este riesgo, el Departamento de Gestión del Riesgo ha fijado límites de exposición al riesgo de tasa de interés que puede ser asumido, los cuales son aprobados por la Junta Directiva. El cumplimiento de estos límites es monitoreado por el Comité de Riesgo.

**Notas a los Estados Financieros**

**(4) Administración de Riesgos Financieros, continuación**

Para la administración de los riesgos de tasa de interés, la Compañía ha definido un intervalo en los límites para vigilar la sensibilidad en los activos (depósitos en bancos a plazo fijos y préstamos, principalmente) y pasivos financieros (financiamientos recibidos). La estimación del impacto de cambio de interés por categoría se realiza bajo el supuesto del aumento o disminución de 50, 125 y 200 puntos básicos (pb) en los activos y pasivos financieros.

La tabla que se presenta a continuación refleja el impacto al aplicar dichas variaciones en la tasa de interés, y se resume el impacto en el ingreso neto de interés por aumentos o disminuciones de 50, 125 y 200 puntos básicos en las tasas de interés.

<b>Sensibilidad en el ingreso neto de intereses proyectados</b>	<b>50 pb de incremento</b>	<b>50 pb de disminución</b>	<b>125 pb de incremento</b>	<b>125 pb de disminución</b>	<b>200 pb de incremento</b>	<b>200 pb de disminución</b>
<b><u>2024 (No Auditado)</u></b>						
Al 30 de junio	48,893	(48,893)	122,233	(122,233)	195,573	(195,573)
Promedio del año	42,953	(42,953)	107,384	(107,384)	171,814	(171,814)
Máximo del año	49,022	(49,022)	122,554	(122,554)	196,086	(196,086)
Mínimo del año	34,427	(34,427)	86,069	(86,069)	137,710	(137,710)
<b><u>2023 (Auditado)</u></b>						
Al 30 de junio	28,213	(28,213)	70,532	(70,532)	112,851	(112,851)
Promedio del año	28,012	(28,012)	70,031	(70,031)	112,049	(112,049)
Máximo del año	34,380	(34,380)	85,949	(85,949)	137,518	(137,518)
Mínimo del año	18,287	(18,287)	45,718	(45,718)	73,148	(73,148)

La tabla que aparece a continuación resume la exposición de la Compañía a los riesgos de tasas de interés. Los activos y pasivos de la Compañía están incluidos en la tabla a su valor en libros, clasificados por categorías por el que ocurra primero entre la nueva fijación de tasa contractual o las fechas de vencimiento:

<b><u>2024</u></b> <b><u>(No Auditado)</u></b>	<b>Hasta 3 meses</b>	<b>De 3 meses a 1 año</b>	<b>De 1 a 3 años</b>	<b>De 3 a 5 años</b>	<b>Más de 5 años</b>	<b>Total</b>
<b>Activos:</b>						
Depósitos en bancos	986,927	0	0	0	0	986,927
Préstamos, neto	705,925	249,788	1,327,254	2,397,902	40,667,088	45,347,957
<b>Total de activos</b>	<b>1,692,852</b>	<b>249,788</b>	<b>1,327,254</b>	<b>2,397,902</b>	<b>40,667,088</b>	<b>46,334,884</b>
<b>Pasivos:</b>						
Bonos corporativos por pagar	0	0	0	39,025,083	0	39,025,083
<b>Total de pasivos</b>	<b>0</b>	<b>0</b>	<b>0</b>	<b>39,025,083</b>	<b>0</b>	<b>39,025,083</b>
<b>Total de sensibilidad a la tasa de interés</b>	<b>1,692,852</b>	<b>249,788</b>	<b>1,327,254</b>	<b>(36,627,181)</b>	<b>40,667,088</b>	<b>7,309,801</b>



**Notas a los Estados Financieros**

**(4) Administración de Riesgos Financieros, continuación**

<u>2023</u> <u>(Auditado)</u>	<u>Hasta 3</u> <u>meses</u>	<u>De 3 meses a</u> <u>1 año</u>	<u>De 1 a 3 años</u>	<u>De 3 a 5 años</u>	<u>Más de</u> <u>5 años</u>	<u>Total</u>
<b>Activos:</b>						
Depósitos en bancos	2,037,164	0	0	0	0	2,037,164
Préstamos, neto	<u>768,965</u>	<u>184,863</u>	<u>1,201,367</u>	<u>2,529,025</u>	<u>36,981,177</u>	<u>41,665,397</u>
<b>Total de activos</b>	<u><u>2,806,129</u></u>	<u><u>184,863</u></u>	<u><u>1,201,367</u></u>	<u><u>2,529,025</u></u>	<u><u>36,981,177</u></u>	<u><u>43,702,561</u></u>
<b>Pasivos:</b>						
Bonos corporativos por pagar	<u>0</u>	<u>0</u>	<u>0</u>	<u>37,021,583</u>	<u>0</u>	<u>37,021,583</u>
<b>Total de pasivos</b>	<u><u>0</u></u>	<u><u>0</u></u>	<u><u>0</u></u>	<u><u>37,021,583</u></u>	<u><u>0</u></u>	<u><u>37,021,583</u></u>
<b>Total de sensibilidad a la tasa de interés</b>	<u><u>2,806,129</u></u>	<u><u>184,863</u></u>	<u><u>1,201,367</u></u>	<u><u>(34,492,558)</u></u>	<u><u>36,981,177</u></u>	<u><u>6,680,978</u></u>

*(d) Riesgo Operacional*

El riesgo operacional es el riesgo de incurrir en pérdidas derivadas de fallas o inadecuaciones de procesos internos, recursos humanos y sistemas tecnológicos, o por eventos externos que no están relacionados a riesgos de tipo financiero, tales como los que provienen de requerimientos legales y regulatorios y del comportamiento de los estándares corporativos.

La Compañía ha establecido una política de gestión y administración integral de riesgos aprobada por el Comité de Riesgos y la Junta Directiva de su Compañía Matriz.

La Unidad de Riesgo Operativo ha sido diseñada basada en una segregación de responsabilidades entre los dueños de los procesos, ejecutores, las áreas de control y las áreas que se encargan de asegurar el cumplimiento de las políticas y procedimientos. Las unidades de negocios y servicios de la Compañía asumen la responsabilidad activa en la identificación y comunicación, para posterior medición, control y monitoreo de los riesgos operacionales y son responsables de comprender y administrar estos riesgos dentro de sus actividades diarias.

La Compañía ha adoptado una metodología de evaluación de procesos de negocios basada en riesgos, la cual consiste en identificar las áreas y los procesos claves en relación a los objetivos estratégicos, identificar riesgos inherentes al negocio y diagramar el ciclo del proceso para identificar riesgos y controles mitigantes. Esto, apoyado con herramientas tecnológicas que permiten documentar, cuantificar y monitorear los riesgos identificados en los diferentes procesos a través de matrices de riesgos.

Para ello la estrategia que la Compañía ha implementado dentro de la Unidad de Riesgo Operativo está basada en:

- Macro-procesos de procesamiento
- Macro-procesos de registros de eventos e incidentes de riesgos
- Estrategias de capacitación a todo el personal
- Macro-procesos de gestión de mitigación
-

**Notas a los Estados Financieros**

---

**(4) Administración de Riesgos Financieros, continuación**

El Departamento de Auditoría Interna, a través de sus programas, realiza una labor de aseguramiento del cumplimiento de los procedimientos y controles identificados y en coordinación con la Unidad de Riesgo Operativo monitorean la severidad de los mismos. Esta estrategia tiene como objetivo principal añadir el máximo valor a cada una de las actividades de la organización, minimizando la probabilidad de fallas y pérdidas.

*(e) Administración de Capital*

Las acciones comunes de la Compañía son de 700,000 (2023: 700,000) con un valor nominal de B/.10 cada una. La administración de la Compañía considera que mantiene un capital adecuado para sus operaciones.

**(5) Estimaciones Contables Críticas y Juicios en la Aplicación de Políticas Contables**

La administración la Compañía en la preparación de los estados financieros de conformidad con las Normas Internacionales de Información Financiera, ha efectuado juicios, estimaciones y supuestos que afectan la aplicación de las políticas contables y las cifras reportadas de los activos, pasivos, ingresos y gastos durante el período. Los resultados reales pueden diferir de estas estimaciones.

Los estimados y decisiones son continuamente evaluados y están basadas en la experiencia histórica y otros factores, incluyendo expectativas de eventos futuros que se creen son razonables bajo las circunstancias.

La administración la Compañía evalúa la selección, revelación y aplicación de las políticas contables críticas en las estimaciones de mayor incertidumbre. La información relacionada a los supuestos y estimaciones que afectan las sumas reportadas de los activos y pasivos dentro del siguiente año fiscal y los juicios críticos en la selección y aplicación de las políticas contables se detallan a continuación:

*(a) Pérdidas por Deterioro sobre Préstamos:*

La Compañía revisa sus activos financieros principales como efectivos y activos a costo amortizado para evaluar el deterioro en base a los criterios establecidos por el Comité de Riesgos, el cual establece provisiones bajo la metodología de pérdida esperada. Estas provisiones se dividen en 3 distintas etapas: Pérdidas esperada a 12 meses, Pérdidas por la vida esperada del préstamo sin incumplimiento y Pérdidas por la vida esperada del préstamo con incumplimiento (deteriorados). (Véase la nota 4).

**(6) Impuesto sobre la Renta**

Las últimas tres declaraciones de renta presentadas por la Compañía están sujetas a revisión por las autoridades fiscales, inclusive el año terminado el 30 de junio de 2024, de acuerdo a regulaciones fiscales vigentes.

La legislación fiscal vigente es de carácter territorial, por lo que no grava con el impuesto sobre la renta las utilidades o ganancias generadas de fuente extranjera. La tarifa actual del impuesto sobre la renta es del 25%.

**Notas a los Estados Financieros**

---

**(6) Impuesto sobre la Renta, continuación**

En adición, son rentas exentas del impuesto sobre la renta, entre otras, las siguientes: aquellas derivadas de intereses que se reconozcan o paguen sobre depósitos de cuentas de ahorros, a plazo o de cualquier otra índole, que se mantengan en las instituciones bancarias en Panamá; de los intereses devengados sobre bonos u otros títulos valores inscritos en la Superintendencia del Mercado de Valores y que hayan sido colocados a través de una bolsa de valores debidamente establecida en Panamá; de la ganancia en la venta de títulos valores inscritos en la Superintendencia del Mercado de Valores y negociados en un mercado organizado; de los intereses devengados sobre inversiones en títulos valores y obligaciones del Estado.

La Ley No.8 de 15 de marzo de 2010 modifica el denominado Cálculo Alternativo del Impuesto sobre la Renta (CAIR), obligando a las personas jurídicas que devengue ingresos en exceso a un millón quinientos mil Balboas (B/. 1,500,000) anuales, a determinar como base imponible, para el cálculo del impuesto sobre la renta que resulte mayor entre:

- (a) La renta neta gravable calculada por el método establecido (tradicional), y
- (b) La renta neta gravable que resulte de aplicar al total de ingresos gravables, el 4.67% por la tasa del 25%; es decir, el 1.17% de los ingresos gravables (impuesto mínimo alternativo).

En ciertas circunstancias, si al aplicarse el 1.17% de los ingresos, resulta que la entidad incurre en pérdidas por razón del impuesto, o bien, la tasa efectiva del impuesto es superior al 25% la entidad puede optar por solicitar la no aplicación del impuesto mínimo. En estos casos debe presentarse una petición ante la Administración Tributaria, quien podrá autorizar la no aplicación hasta por un término de tres años.

La Ley 52 del 28 de agosto de 2012, restituyó el pago de las estimadas del Impuesto sobre la Renta a partir de septiembre de 2012. De acuerdo a la mencionada Ley, las estimadas del Impuesto sobre la Renta deberán pagarse en tres partidas iguales durante los meses de junio, septiembre y diciembre de cada año.

**FINANCIERA FINACREDIT, S. A.**  
(Panamá, República de Panamá)

**Notas a los Estados Financieros**

**(6) Impuesto sobre la Renta, continuación**

A continuación, se presenta la composición del gasto de impuesto sobre la renta:

	<u>2024</u> <u>(No Auditado)</u>	<u>2023</u> <u>(Auditado)</u>
Impuesto estimado, corriente	148,645	104,789
Impuesto sobre la renta, diferido	<u>(11,689)</u>	<u>44,955</u>
Impuesto sobre la renta, neto	<u>136,956</u>	<u>149,744</u>

La tasa efectiva promedio de impuesto es 22% (2023: 26%)

A continuación, se detalla el impuesto sobre la renta diferido activo registrado por la Compañía:

	<u>2024</u> <u>(No Auditado)</u>	<u>2023</u> <u>(Auditado)</u>
Reserva para pérdidas en préstamos	321,690	302,836
Comisiones diferidas	<u>34,712</u>	<u>41,877</u>
Total	<u>356,402</u>	<u>344,713</u>

La conciliación del impuesto diferido del año anterior con el año actual es como sigue:

<u>2024</u> <u>(No Auditado)</u>	<u>Saldo Inicial</u>	<u>Reconocimiento en resultados</u>	<u>Saldo Final</u>
Reserva para pérdidas en préstamos	302,836	18,854	321,690
Comisiones diferidas	<u>41,877</u>	<u>(7,165)</u>	<u>34,712</u>
Total	<u>344,713</u>	<u>11,689</u>	<u>356,402</u>

<u>2023</u> <u>(Auditado)</u>	<u>Saldo Inicial</u>	<u>Reconocimiento en resultados</u>	<u>Saldo Final</u>
Reserva para pérdidas en préstamos	338,846	(36,010)	302,836
Comisiones diferidas	<u>50,822</u>	<u>(8,945)</u>	<u>41,877</u>
Total	<u>389,668</u>	<u>(44,955)</u>	<u>344,713</u>

Con base en los resultados actuales y proyectados, la Compañía considera no utilizar impuesto sobre la renta diferido activo en concepto de arrastre de pérdidas y aplicará el uso del beneficio Fiscal legal, al momento que realice la liquidación de los impuestos sobre la corriente durante los 5 años inmediatamente siguientes al año en que incurrió la pérdida fiscal.

**Notas a los Estados Financieros**

**(6) Impuesto sobre la Renta, continuación**

**Cálculo de Impuesto Método Tradicional**

	<u>2024</u> <u>(No Auditado)</u>	<u>2023</u> <u>(Auditado)</u>
Utilidad neta antes del impuesto sobre la renta	<u>617,701</u>	<u>583,672</u>
Impuesto aplicando la tasa actual (25%)	154,425	145,918
Ingresos extranjeros, exentos y no gravables, neto	(113,511)	(140,475)
Costos y gastos no deducibles	111,020	113,539
Impuesto diferido	(11,689)	44,955
Arrastre de pérdidas	<u>(3,289)</u>	<u>(14,193)</u>
Impuesto causado tradicional 25%	<u>136,956</u>	<u>149,744</u>

Al 30 de junio de 2024, la Compañía no mantiene saldo de pérdidas fiscales acumuladas ( 2023: B/.13,156). Generalmente, las pérdidas fiscales acumuladas podrían utilizarse durante cinco años a razón de 20% por año.

**(7) Efectivo y Depósitos en Bancos**

El efectivo y depósitos en bancos se detalla a continuación para propósitos de conciliación con el estado de flujos de efectivo:

	<u>2024</u> <u>(No Auditado)</u>	<u>2023</u> <u>(Auditado)</u>
Efectivo	290	290
Depósitos a la vista en bancos	986,927	732,605
Depósitos a plazo en bancos	0	1,291,187
Intereses por cobrar	<u>0</u>	<u>13,372</u>
<b>Total, de efectivo y depósitos en bancos</b>	<u>987,217</u>	<u>2,037,454</u>

**(8) Préstamos a Costo Amortizado**

El detalle de la cartera de préstamos se presenta a continuación:

	<u>2024</u> <u>(No Auditado)</u>	<u>2023</u> <u>(Auditado)</u>
Personales	47,433,451	43,634,423
Reserva para pérdidas en préstamos	(1,432,130)	(1,211,343)
Intereses y comisiones descontadas no ganadas	(1,140,452)	(1,218,095)
Interés por cobrar	<u>487,088</u>	<u>460,412</u>
Total préstamos a costo amortizado, neto	<u>45,347,957</u>	<u>41,665,397</u>

**FINANCIERA FINACREDIT, S. A.**  
(Panamá, República de Panamá)

**Notas a los Estados Financieros**

**(8) Préstamos a Costo Amortizado, continuación**

El movimiento de la reserva para pérdida en préstamos se resume a continuación:

	<b>2024</b> <b>(No Auditado)</b>			<b>Total</b>
	<b>PCE 12</b> <b>meses</b>	<b>PCE vida</b> <b>esperada –</b> <b>sin deterioro</b>	<b>PCE vida</b> <b>esperada -</b> <b>con</b> <b>deterioro</b>	
Reserva para pérdidas crediticias esperadas al 30 de junio de 2023	334,391	116,615	760,337	1,211,343
Transferencia desde pérdidas crediticias esperadas durante los próximos 12 meses	(7,070)	6,423	647	0
Transferencia desde pérdida esperada durante la vigencia	91,587	(207,174)	115,587	0
Transferencia desde instrumentos financieros con deterioro crediticio	149,391	48,439	(197,830)	0
Gasto de provisión – remediación	(260,147)	131,946	751,322	623,121
Préstamos cancelados	(51,119)	(2,723)	(363,492)	(417,334)
Gasto de provisión – originación	<u>112,259</u>	<u>0</u>	<u>0</u>	<u>112,259</u>
Efecto en resultados				318,046
Castigos	0	0	(535,228)	(535,228)
Recuperaciones	<u>0</u>	<u>0</u>	<u>146,291</u>	<u>146,291</u>
Reservas para pérdidas crediticias esperadas al 30 de junio de 2024	<u>369,292</u>	<u>93,526</u>	<u>677,634</u>	<u>1,140,452</u>

	<b>2023</b> <b>(Auditado)</b>			<b>Total</b>
	<b>PCE 12</b> <b>meses</b>	<b>PCE vida</b> <b>esperada –</b> <b>sin deterioro</b>	<b>PCE vida</b> <b>esperada -</b> <b>con</b> <b>deterioro</b>	
Reserva para pérdidas crediticias esperadas al 30 de junio de 2022	302,974	128,002	833,570	1,264,546
Transferencia desde pérdidas crediticias esperadas durante los próximos 12 meses	(5,972)	5,824	148	0
Transferencia desde pérdida esperada durante la vigencia	56,921	(179,604)	122,683	0
Transferencia desde instrumentos financieros con deterioro crediticio	129,325	43,971	(173,296)	0
Gasto de provisión – remediación	(207,443)	123,279	653,842	569,678
Préstamos cancelados	(55,359)	(4,857)	(337,524)	(397,740)
Gasto de provisión – originación	<u>113,945</u>	<u>0</u>	<u>0</u>	<u>113,945</u>
Efecto en resultados				285,883
Castigos	0	0	(473,544)	(473,544)
Recuperaciones	<u>0</u>	<u>0</u>	<u>134,458</u>	<u>134,458</u>
Reservas para pérdidas crediticias esperadas al 30 de junio de 2023	<u>334,391</u>	<u>116,615</u>	<u>760,337</u>	<u>1,211,343</u>

**FINANCIERA FINACREDIT, S. A.**  
(Panamá, República de Panamá)

**Notas a los Estados Financieros**

**(9) Mobiliario, Equipo y Mejoras, Neto**

Los movimientos del mobiliario, equipo de oficina y mejoras a la propiedad arrendada se presentan a continuación:

	<b>2024</b> <b>(No Auditado)</b>		
	<b>Mobiliario y Equipo de Oficina</b>	<b>Equipo rodante</b>	<b>Total</b>
<b>Costo:</b>			
Al inicio del año	263,110	1,542	264,652
Compras	<u>17,878</u>	<u>1,636</u>	<u>19,514</u>
Al final del año	<u>280,988</u>	<u>3,178</u>	<u>284,166</u>
<b>Depreciación y amortización acumulada:</b>			
Al inicio del año	226,202	1,542	227,744
Gastos del año	<u>12,853</u>	<u>55</u>	<u>12,908</u>
Al final del año	<u>239,055</u>	<u>1,597</u>	<u>240,652</u>
<b>Saldo neto</b>	<u>41,933</u>	<u>1,581</u>	<u>43,514</u>

	<b>2023</b> <b>(Auditado)</b>			
	<b>Mobiliario y Equipo de Oficina</b>	<b>Mejoras</b>	<b>Equipo rodante</b>	<b>Total</b>
<b>Costo:</b>				
Al inicio del año	284,252	12,322	1,542	298,116
Compras	8,903	0	0	8,903
Descartes	<u>(30,045)</u>	<u>(12,322)</u>	<u>0</u>	<u>(42,367)</u>
Al final del año	<u>263,110</u>	<u>0</u>	<u>1,542</u>	<u>264,652</u>
<b>Depreciación y amortización acumulada:</b>				
Al inicio del año	241,270	12,322	1,351	254,943
Gastos del año	14,977	0	191	15,168
Descartes	<u>(30,045)</u>	<u>(12,322)</u>	<u>0</u>	<u>(42,367)</u>
Al final del año	<u>226,202</u>	<u>0</u>	<u>1,542</u>	<u>227,744</u>
<b>Saldo neto</b>	<u>36,908</u>	<u>0</u>	<u>0</u>	<u>36,908</u>

**Notas a los Estados Financieros**

**(10) Otros Activos**

El detalle de los otros activos se presenta a continuación:

	<u>2024</u> <u>(No Auditado)</u>	<u>2023</u> <u>(Auditado)</u>
Cuentas por cobrar, neta	246,112	323,608
Fondo de cesantía	96,377	88,100
Otros	<u>2,710</u>	<u>3,115</u>
<b>Total</b>	<b><u>345,199</u></b>	<b><u>414,823</u></b>

Al 30 de junio de 2024, la Compañía mantiene B/.146,309 (2023: B/.87,706) en reservas de pérdidas crediticias esperadas en cuentas por cobrar.

**(11) Bonos por Pagar**

Los bonos por pagar se detallan a continuación:

**Emisión de B/.60,000,000 – Resolución CNV No.33-08 del 28 de febrero de 2013**

<u>Serie</u>	<u>Fecha de Colocación</u>	<u>Tasa de Interés</u>	<u>Vencimiento</u>	<u>2024</u> <u>(No Auditado)</u>	<u>2023</u> <u>(Auditado)</u>
Serie "D"	Junio 28, 2023	7.00%	Junio 28, 2028	37,000,000	37,000,000
Serie "E"	Marzo 22, 2024	7.00%	Marzo 22, 2029	<u>2,000,000</u>	<u>0</u>
			Subtotal	39,000,000	37,000,000
			Interés por pagar	<u>25,083</u>	<u>21,583</u>
			<b>Total</b>	<b><u>39,025,083</u></b>	<b><u>37,021,583</u></b>

Mediante Resolución CNV No.33-08 de 30 de enero de 2008, la Comisión Nacional de Valores (actualmente Superintendencia del Mercado de Valores) resolvió registrar, para su oferta pública, bonos corporativos rotativos hasta por sesenta millones de balboas (B/.60,000,000) de la sociedad Financiera Finacredit, S. A. Al 30 de junio de 2024 se encuentra emitida la Serie "D", por el monto de treinta y siete millones de balboas (B/.37,000,000) con vencimiento el 28 de junio de 2028, a tasa fija de interés de 7% anual, pagadera trimestralmente; y la Serie "E", por el monto de dos millones de balboas (B/.2,000,000) con vencimiento 22 de marzo de 2029. Se realizará un solo pago a capital, en la fecha de vencimiento de las Series o hasta su redención anticipada. Los bonos de la presente emisión están respaldados por el crédito general del emisor y constituyen obligaciones generales del mismo, no garantizadas por activos o derechos específicos y sin privilegios especiales o acreencias que tengan prelación sobre la emisión. No existirá un fondo de amortización, por consiguiente, los fondos para el repago de los bonos provendrán de los recursos generales del emisor.



**FINANCIERA FINACREDIT, S. A.**  
(Panamá, República de Panamá)

**Notas a los Estados Financieros**

---

**(12) Otros Pasivos**

El detalle de los otros pasivos se presenta a continuación:

	<u>2024</u> <u>(No Auditado)</u>	<u>2023</u> <u>(Auditado)</u>
Seguros por pagar	198,891	193,309
Acreedores varios	400,565	331,750
FECI por pagar	98,765	95,348
Pasivos laborales	139,266	127,028
Tesoro Nacional – I.T.B.M.S. por pagar	3,939	3,318
Cuentas por pagar	2,642	2,421
Timbres por pagar	<u>1,224</u>	<u>1,085</u>
Total	<u>845,292</u>	<u>754,259</u>

**(13) Patrimonio**

El capital social autorizado de acciones comunes es de B/.12,000,000 representado por un millón doscientos mil (1,200,000) acciones comunes con valor nominal de B/.10 cada una. Al 30 de junio de 2024 y 30 de junio de 2023, se encontraban emitidas y en circulación 700,000 acciones, que corresponde a B/.7,000,000 (2023: 700,000 acciones que corresponde a B/.7,000,00).

**(14) Otros Gastos**

Los otros gastos se detallan a continuación:

	<u>2024</u> <u>(No Auditado)</u>	<u>2023</u> <u>(Auditado)</u>
Propaganda y Promoción	83,992	105,839
Electricidad y agua	22,124	22,211
Comunicaciones	19,346	16,970
Seguridad y vigilancia	24,880	27,133
Afiliaciones	7,634	9,041
Mantenimiento y aseo	43,144	37,261
Misceláneos	<u>86,543</u>	<u>97,232</u>
Total	<u>287,663</u>	<u>315,687</u>

**(15) Compromisos y Contingencias**

Conforme al mejor conocimiento de la Administración, la Compañía no está involucrada en litigios o reclamación que sea probable que origine un efecto adverso significativo en su situación financiera o resultado de operación.

**Notas a los Estados Financieros**

---

**(16) Saldos y Transacciones con Partes Relacionadas**

El estado de situación financiera y el estado de resultados incluyen saldos y transacciones con su casa matriz, principalmente, los cuales se resumen a continuación:

	<u>2024</u> <u>(No Auditado)</u>	<u>2023</u> <u>(Auditado)</u>
<b>Activos:</b>		
Depósitos en bancos	<u>909,888</u>	<u>1,914,415</u>
<b>Pasivos:</b>		
Bonos por pagar	<u>39,025,083</u>	<u>37,021,583</u>
<b>Ingresos por intereses:</b>		
Depósitos en bancos	<u>45,207</u>	<u>197,146</u>
<b>Otros ingresos:</b>		
Otros	<u>72,867</u>	<u>70,967</u>
<b>Gastos por intereses:</b>		
Financiamientos	<u>341</u>	<u>164</u>
Bonos	<u>2,672,444</u>	<u>2,625,972</u>
<b>Otros gastos:</b>		
Gastos de seguros	<u>252</u>	<u>201</u>
Otros gastos	<u>574</u>	<u>862</u>
<b>Transacciones:</b>		
Salarios y otros beneficios – corto plazo	<u>85,535</u>	<u>85,085</u>

Las condiciones otorgadas en las transacciones con partes relacionadas son sustancialmente similares a las que se dan con terceros no vinculados a la Compañía.

**(17) Información por Segmentos**

Las operaciones del negocio de préstamos financieros se encuentran concentradas en el sector de consumo, ubicados en su totalidad en la República de Panamá.

**(18) Valor Razonable de Instrumentos Financieros**

El valor razonable de los activos financieros y pasivos financieros que se negocian en mercados activos se basa en precios cotizados en los mercados o cotizaciones de precios de negociantes. Para todos los demás instrumentos financieros, la Compañía determina los valores razonables usando otras técnicas de valoración.

**Notas a los Estados Financieros**

**(18) Valor Razonable de Instrumentos Financieros, continuación**

Para los instrumentos financieros que no se negocian frecuentemente y que tienen poca disponibilidad de información de precios, el valor razonable es menos objetivo, y su determinación requiere el uso de grados de juicio variables que dependen de la liquidez, la concentración, la incertidumbre de factores del mercado, los supuestos en la determinación de precios y otros riesgos que afectan el instrumento específico.

La Compañía mide el valor razonable utilizando los siguientes niveles de jerarquía que reflejan la importancia de los datos de entrada utilizados al hacer las mediciones:

- Nivel 1: precios cotizados (sin ajustar) en mercados activos para activos o pasivos idénticos a los que la Compañía puede acceder en la fecha de medición.
- Nivel 2: datos de entrada distintos de precios cotizados incluidos en el Nivel 1, que son observables, ya sea directamente (es decir, precios) o indirectamente (es decir, determinados con base en precios).

Esta categoría incluye instrumentos valorizados utilizando precios cotizados en mercados activos para instrumentos similares, precios cotizados para instrumentos idénticos o similares en mercados que no son activos u otras técnicas de valoración donde los datos de entradas significativos son directamente o indirectamente observables en un mercado.

- Nivel 3: esta categoría contempla todos los instrumentos en los que las técnicas de valoración incluyen datos de entradas no observables y tienen un efecto significativo en la medición del valor razonable. Esta categoría incluye instrumentos que son valuados, basados en precios cotizados para instrumentos similares donde los supuestos o ajustes significativos no observables reflejan la diferencia entre los instrumentos.

Otras técnicas de valoración incluyen valor presente neto y modelos de flujos de efectivo descontados, comparaciones con instrumentos similares para los cuales haya precios de mercado observables, y otros modelos de valuación. Los supuestos y datos de entrada utilizados en las técnicas de valoración incluyen tasas de referencia libres de riesgo, márgenes crediticios y otras premisas utilizadas en estimar las tasas de descuento.

El objetivo de utilizar una técnica de valoración es estimar el precio al que tendría lugar una transacción ordenada de venta del activo o de transferencia del pasivo entre participantes del mercado en la fecha de la medición en las condiciones de mercado presentes.

El valor razonable y el valor en libros de los activos y pasivos financieros se detallan a continuación:

	<u>2024</u> <u>(No Auditado)</u>		<u>2023</u> <u>(Auditado)</u>	
	<u>Valor en libros</u>	<u>Valor razonable</u>	<u>Valor en libros</u>	<u>Valor razonable</u>
<b>Activos</b>				
Préstamos a costo amortizado	<u>45,347,957</u>	<u>56,991,635</u>	<u>41,665,397</u>	<u>52,924,260</u>
<b>Pasivos</b>				
Bonos corporativos por pagar	<u>39,025,083</u>	<u>38,123,178</u>	<u>37,021,583</u>	<u>36,770,464</u>

**Notas a los Estados Financieros**

**(18) Valor Razonable de Instrumentos Financieros, continuación**

No se revelan los instrumentos financieros que, por su naturaleza de corto plazo, su valor en libros se aproxima a su valor razonable.

La tabla a continuación analiza los instrumentos financieros no medidos a valor razonable sobre una base recurrente. Estos instrumentos son clasificados en los distintos niveles de jerarquía de valor razonable basados en los datos de entradas y técnicas de valoración utilizados.

	<u>2024</u> <u>(No Auditado)</u>	
	<u>Nivel 3</u>	<u>Total</u>
<b>Activos</b>		
Préstamos a costo amortizado	<u>56,991,635</u>	<u>56,991,635</u>
<b>Pasivos</b>		
Bonos corporativos por pagar	<u>38,123,178</u>	<u>38,123,178</u>

	<u>2023</u> <u>(Auditado)</u>	
	<u>Nivel 3</u>	<u>Total</u>
<b>Activos</b>		
Préstamos a costo amortizado	<u>52,924,260</u>	<u>52,924,260</u>
<b>Pasivos</b>		
Bonos corporativos por pagar	<u>36,770,464</u>	<u>36,770,464</u>

La tabla a continuación describe las técnicas de valoración y los datos de entradas utilizados en los activos y pasivos financieros no medidos a valor razonable clasificados en la jerarquía de valor razonable dentro del Nivel 3:

Instrumento Financiero	Técnica de Valoración	Datos de Entradas Utilizados
Préstamos	Flujos de efectivos descontados	El valor razonable para los préstamos representa la cantidad descontada de los flujos de efectivo futuros estimados a recibir. Los flujos de efectivos provistos se descuentan a las tasas actuales de mercado para determinar su valor razonable.
Bonos corporativos por pagar	Flujos de efectivos descontados	Flujos de efectivo futuros descontados usando las tasas de interés actuales de mercado para los bonos corporativos por pagar de nuevas deudas con vencimiento remanente similar.

**Notas a los Estados Financieros**

---

**(19) Principales Leyes y Regulaciones Aplicables**

*Ley de Valores en Panamá*

Las operaciones del mercado de valores en Panamá están reguladas por la Superintendencia del Mercado de Valores, de acuerdo con la legislación establecida en la Ley 67 del 1 de diciembre de 2011.

La Compañía, está sujeta a regulaciones emitidas por el regulador de su Compañía Matriz la Superintendencia de Bancos de Panamá.

Por tal efecto debe cumplir con las siguientes regulaciones emitidas:

**Provisiones específicas**

El regulador de su Compañía Matriz, "la Superintendencia de Bancos" emitió el Acuerdo No.004-2013 indica que las provisiones específicas se originan por la evidencia objetiva y concreta de deterioro. Estas provisiones deben constituirse para las facilidades crediticias clasificadas en las categorías de riesgo denominadas mención especial, subnormal, dudoso, o irrecuperable, tanto para facilidades crediticias individuales como para un grupo de tales facilidades.

Como mínimo, a partir del 31 de diciembre de 2014, los bancos (y sus subsidiarias) deberán calcular y mantener en todo momento el monto de las provisiones específicas determinadas mediante la metodología especificada en este Acuerdo, la cual toma en consideración el saldo adeudado de cada facilidad crediticia clasificada en alguna de las categorías sujetas a provisión, mencionadas en el párrafo anterior; el valor presente de cada garantía disponible como mitigante de riesgo, según se establece por tipo de garantía en este Acuerdo; y una tabla de ponderaciones que se aplica al saldo neto expuesto a pérdida de tales facilidades crediticias.

En caso de existir un exceso de provisión específica, calculada conforme a este Acuerdo, sobre la provisión calculada conforme a NIIF, este exceso se contabilizará en una reserva regulatoria en el patrimonio que aumenta o disminuye con asignaciones de o hacia las utilidades retenidas. El saldo de la reserva regulatoria no será considerado como fondos de capital para efectos del cálculo de ciertos índices o relaciones prudenciales mencionadas en el Acuerdo.

**Provisión Dinámica**

El Acuerdo No.004-2013 establece a las subsidiarias de Bancos Panameños una provisión dinámica que es una reserva constituida para hacer frente a posibles necesidades futuras de constitución de provisiones específicas, la cual se rige por criterios prudenciales propios de la regulación bancaria. La provisión dinámica se constituye con periodicidad trimestral sobre las facilidades crediticias que carecen de provisión específica asignada, es decir, sobre las facilidades crediticias clasificadas en categoría normal.

Este Acuerdo regula la metodología para calcular el monto de la provisión dinámica, que considera una restricción porcentual máxima y mínima aplicable al monto de la provisión determinada sobre las facilidades crediticias clasificadas en categoría normal.


**Notas a los Estados Financieros**

---

**(19) Principales Leyes y Regulaciones Aplicables, continuación**

La provisión dinámica es una partida patrimonial que aumenta o disminuye con asignaciones de o hacia las utilidades retenidas. El saldo acreedor de esta provisión dinámica forma parte del capital regulatorio, pero no sustituye ni compensa los requerimientos de adecuación de capital establecidos por la Superintendencia de Bancos.

Al 30 de junio de 2024, la provisión dinámica presentaba un monto de B/.1,194,223 (2023: B/.1,194,223).

Handwritten signatures and initials in black ink, located in the bottom right corner of the page. There are three distinct marks: a large, stylized signature, a smaller signature, and a set of initials.